

**RIDE | ®**

**RIDE  
SNOWBOARD  
CO.**

**CATALOG  
2023/24**



The logo consists of the word "RIDE" in a bold, sans-serif font, followed by a vertical line and a registered trademark symbol (®) inside a circle. The entire logo is enclosed in a black rectangular border.

RIDE | ®

1992年ニュースクール全盛期、ワシントン州レッドモンドにてたった4モデルのボードからスタートしたRIDE Snowboards。誕生以来スノーボードへの熱い情熱を胸に、リアルなスノーボーダーたちが作るアメリカンブランドです。RIDE Snowboardsは常にチームと共にありやりたい事をやる、そして自分たちが本当に使いたい製品を作る！という強い意志の元、スノーボードをライフスタイルの一部とする仲間達が、優れた品質とユーモアを提供するスノーボードカンパニーです。私達はスノーボードギアの製造、疑わしいビジネスでの意思決定、パウダーを楽しむこと、訴クレーム対応、不法侵入、二日酔いの分野で永年の経験があります。私達は多くのスノーボーダーが求める革新的でエキサイティングな製品を作り続けています。

**UNISEX BOARDS**



# SPLITPIG

SPLITPIGはWARPIGのシェイプそのままに、スプリットすればハイクでき、どんな地形も滑り倒すことができます。Carbon Race Baseを搭載し、WARPIGと同じフレックスを採用、ウォークモードのため少しだけキャンパーが入っています。ナイロントップシートを採用することで重さを軽減。センターサイドウォールにもSlimewall®を使い、振動吸収性に優れています。Channel-Binding Mounting Systemは、スタンスやアングルを調整する幅が広く、セットアップも簡単。板の形状に合わせたPomoca Climb 2.0スキンは付属するので、自分でカットする必要もありません。付属するバインディングのマウントは、RIDE A-BCバインディングは勿論、一部メーカーのスプリットボードバインディングも取り付けられます。SPLITPIGを手に入れば、オフピステのより深くまで足を踏み入れられるでしょう。



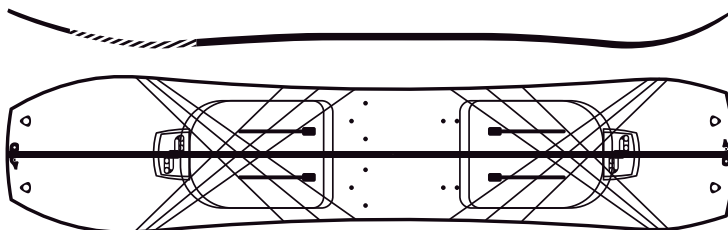
¥192,500 (税込)

DESIGN	SPECIALTY	RESPONSE
--------	-----------	----------

TAPERED DIRECTIONAL  
EXTRA CAMBER

PARK  
GROOMERS  
POW

MELLOW  
MEDIUM  
AGGRESSIVE



## CONSTRUCTION FEATURES

Directional Extra Camber — Tapered Bi-Radial Sidecut — Sintered, Stone Ground Race Base Performance™ Core — Slimewalls® — Double Impact Plates — Carbon Array 3™ — Hybrid Glass Brushed Topsheet — Roll-In Construction

SIZE (CM)	WAIST WIDTH (MM)	SIDECUT RADIUS (M)		TIP & TAIL WIDTH (MM)	INSERT LOC. BACK (MM)	REF. STANCE (MM)	RIDER WEIGHT (LBS / KG)
SMALL	260	5.1	- 6.2	311 / 301	-19	533	100-205 / 45-93
LARGE	270	5.6	- 6.9	321 / 311	-19	559	140-220+ / 64-100+

# SUPERPIG

何か特別な板を求めているならSUPERPIGがおすすめです。WARPIGと同じシェイプで少し硬め。緩やかなキャンパーを加えてよりアグレッシブな滑りを好むライダーに適しています。やや太めの革新的なシェイプで、普段より6~10cm短いサイズ選びを推奨。短いですがパウダーでは抜群の浮力を持ち、ハードバーンでは素早いエッジの切り替えやキャンパー独特の反発を誇ります。テーパ形状のBi Radial Sidecutはどんな雪面でもエッジグリップを失うことなく、スピードを保つことが可能。カーボングラスがさらなる板の反発を持たせ、カーボンスリムウォールは板を軽くする一方で振動吸収性やレスポンス、安定性を向上させます。耐久性に優れるカーボン入りのシンタード・レースベースが高速ライドを約束します。



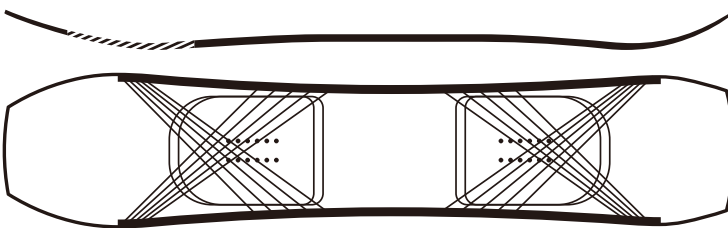
¥102,300 (税込)

DESIGN	SPECIALTY	RESPONSE
--------	-----------	----------

TAPERED DIRECTIONAL  
EXTRA CAMBER

PARK  
GROOMERS  
POW

MELLOW  
MEDIUM  
AGGRESSIVE



## CONSTRUCTION FEATURES

Directional Extra Camber — Tapered Bi-Radial Sidecut — Sintered, Stone Ground Race Base Performance™ Core — Cleave Edge™ — Carbon Slim Walls® — Double Impact Plates Carbon Array 5™ — Carbon Infused Glass

SIZE (CM)	WAIST WIDTH (MM)	SIDECUT RADIUS (M)		TIP & TAIL WIDTH (MM)	INSERT LOC. BACK (MM)	REF. STANCE (MM)	RIDER WEIGHT (LBS / KG)
X-SMALL	250	4.6	- 5.6	301 / 291	0	483	60-160 / 27-73
SMALL	260	5.1	- 6.2	311 / 301	0	533	100-205 / 45-93
MEDIUM	265	5.4	- 6.5	316 / 306	0	559	130-210 / 59-95
LARGE	270	5.6	- 6.9	321 / 311	0	559	140-220+ / 64-100+
X-LARGE	277	5.9	- 7.2	328 / 318	0	584	170-220+ / 77-100+



*Andy's Dayze*



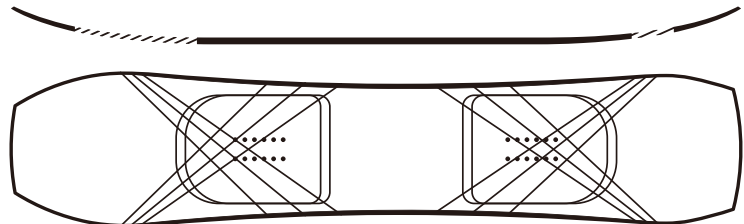
RIDER: KENJI "ANDY" ANDO PHOTO: JUNICHIRO WATANABE

# ANDY DAYZE WARPIG

WARPIGを人気モデルへと押し上げた、安藤'ANDY'健次が満を持してリリースするシグネチャーモデル。グラフィックはアーティストDAYZEが表現する独特な世界観で、マルチプレイヤーANDYのイメージをWARPIGのキャンパスへ描いています。スノーボードは勿論、スケートボード、BMX、さらに釣りまで、マルチなANDYと同様に多様性を持ち合わせているボードWARPIG。オールマウンテン、フリースタイル、カービング、どんなカテゴリーでも抜群のパフォーマンスを発揮します。パークでのビックジャンプからバックカントリーのパウダーまで、この1本でANDYの様なスノーボーディングを体験して下さい。



DESIGN	SPECIALTY	RESPONSE
TAPERED DIRECTIONAL ZERO CAMBER	<u>PARK</u> <u>GROOMERS</u> <u>POW</u>	MELLOW <u>MEDIUM</u> AGGRESSIVE



## CONSTRUCTION FEATURES

Directional Zero Camber — Tapered Bi-Radial Sidecut — Sintered, Stone Ground Base — Performance™ Core  
Cleave-Edge™ — Slim Walls® — Double Impact Plates — Carbon Array 3™ — Hybrid Glass

SIZE (CM)	WAIST WIDTH (MM)	SIDECUT RADIUS (M)	TIP & TAIL WIDTH (MM)	INSERT LOC. BACK (MM)	REF. STANCE (MM)	RIDER WEIGHT (LBS / KG)
SMALL (148)	260	5.1 - 6.2	311 / 301	0	533	100-205 / 45-93
MEDIUM (151)	265	5.4 - 6.5	316 / 306	0	559	130-210 / 59-95
LARGE (154)	270	5.6 - 6.9	321 / 311	0	559	140-220+ / 64-100+

¥93,500 (税込)



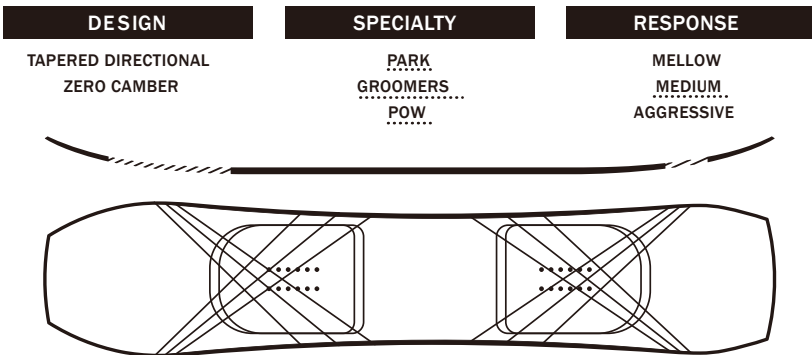
RIDER: KENJI "ANDY" ANDO PHOTO: JUNICHIRO WATANABE

# WARPIG

RIDEが誇るRoll-in Construction技術「スリムウォール」を採用し、軽量化と高い振動吸収性を実現しました。サイドウォールが3D形状にデザインされ、エッジへのパワー伝達を向上させています。独特なWARPIGのシェイプは近年のスノーボードでは類を見ない多様性を持ち合わせていて、オールマウンテン、フリースタイル、どちらのカテゴリーでも抜群のパフォーマンスを発揮します。カービングからビックジャンプ、バックカントリーのビックラインまで滑る場所を選びません。テーパードされたBi-Radial Sidecutはエッジグリップが良く、一般的な細い板並みに早いエッジ切り換えが可能です。一方、ワイド形状なのでパウダーでも安定性と浮力を足元に感じられます。WARPIGは誰もが認めるオールマウンテンボードです。



¥93,500 (税込)



## CONSTRUCTION FEATURES

Directional Zero Camber — Tapered Bi-Radial Sidecut — Sintered, Stone Ground Base — Performance™ Core  
Cleave-Edge™ — Slim Walls® — Double Impact Plates — Carbon Array 3™ — Hybrid Glass

SIZE (CM)	WAIST WIDTH (MM)	SIDECUT RADIUS (M)	TIP & TAIL WIDTH (MM)	INSERT LOC. BACK (MM)	REF. STANCE (MM)	RIDER WEIGHT (LBS / KG)
X-SMALL	250	4.6 - 5.6	301 / 291	0	483	60-160 / 27-73
SMALL	260	5.1 - 6.2	311 / 301	0	533	100-205 / 45-93
MEDIUM	265	5.4 - 6.5	316 / 306	0	559	130-210 / 59-95
LARGE	270	5.6 - 6.9	321 / 311	0	559	140-220+ / 64-100+
X-LARGE	277	5.9 - 7.2	328 / 318	0	584	170-220+ / 77-100+



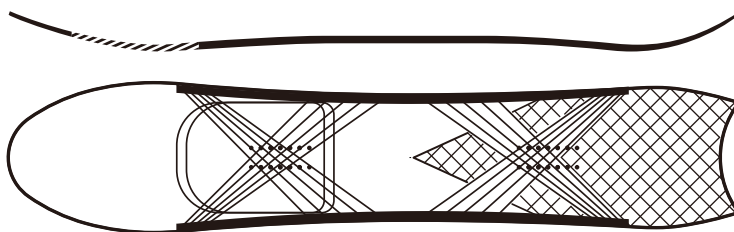
# PEACE SEEKER

PEACE SEEKERは、パワーとドライブ感にフォーカスし、山全体を攻めるためにデザインされました。ユニークなBi-Radialサイドカットは、Pigシリーズと同様、稲妻のような速さのターンの入りを可能とし、ノーズからテールにかけターンを最大限にサポートします。長めのノーズは振動吸収に優れるだけでなく、パウダーでは抜群のスピードと浮力を発揮するテーパー形状です。新しいグラスベタル構造とテールデザインの組み合わせにより、ターンの最後までパワーを逃しません。短い板への固定概念を捨て、心の準備を。速くて正確で、最高にスムーズ。Jake Blauveltとボードエンジニアが共同で開発した期待を裏切らないモデルです。



¥104,500 (税込)

DESIGN	SPECIALTY	RESPONSE
TAPERED DIRECTIONAL EXTRA CAMBER	PARK GROOMERS... POW...	MELLOW MEDIUM AGGRESSIVE...



## CONSTRUCTION FEATURES

Directional Extra Camber -- Tapered Bi-Radial Sidecut  
Sintered, Stone Ground Race Base -- Performance™ Core -- Carbon Slim Walls  
Double Impact Plates -- Carbon Array 5™ -- Glass Pedal -- Hybrid Glass

SIZE (CM)	WAIST WIDTH (MM)	SIDECUT RADIUS (M)	TIP & TAIL WIDTH (MM)	INSERT LOC. BACK (MM)	REF. STANCE (MM)	RIDER WEIGHT (LBS / KG)
138	245	4.5 - 7.5	292 / 272	-19	457	60-160 / 27-73
142	250	4.6 - 7.6	298 / 278	-19	483	100-205 / 45-93
147	255	4.8 - 7.7	305 / 285	-19	508	130-210 / 59-95
151	260	4.9 - 7.8	311 / 291	-19	533	140-220+ / 64-100+
155	265	5.0 - 7.9	317 / 297	-19	559	170-220+ / 77-100+

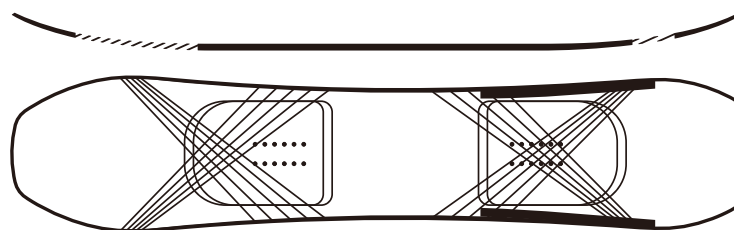
# PSYCHOCANDY

WARRIGのデザインをベースに、WARRIGと同様に山を遊び倒すためにデザインされています。テーパーのBi-Radial Sidecutはエッジグリップが良く、どんなコンディションでもスピード感あふれる滑りをアシストします。Carbon Slimewallsを内蔵し、レスポンスが良くターンの安定性に優れます。より多くのライダーに乗ってもらうためサイズも豊富。通常のボードより3~6cm短めのチョイスを推奨しています。パーク、パイプ、パウダー、スラッシュなど、PSYCHOCANDYは滑る場所を選ばないオールマウンテンボードです。



¥85,800 (税込)

DESIGN	SPECIALTY	RESPONSE
TAPERED DIRECTIONAL ZERO CAMBER	PARK GROOMERS... POW...	MELLOW MEDIUM AGGRESSIVE



## CONSTRUCTION FEATURES

Directional Zero Camber -- Tapered Bi-Radial Sidecut -- Sintered, Stone Ground Base  
WMNS Performance™ Core -- Slimewalls® -- Carbon Slimewalls® -- Double Impact Plates -- Carbon Array 5™  
Carbon Infused Glass -- Roll-In Construction

SIZE (CM)	WAIST WIDTH (MM)	SIDECUT RADIUS (M)	TIP & TAIL WIDTH (MM)	INSERT LOC. BACK (MM)	REF. STANCE (MM)	RIDER WEIGHT (LBS / KG)
138	243	4.4 - 5.4	295 / 285	-19	457	60-130 / 27-59
142	250	4.7 - 5.7	302 / 292	-19	483	60-160 / 27-73
146	257	4.9 - 6.0	309 / 299	-19	508	100-205 / 45-93
150	264	5.2 - 6.3	316 / 306	-19	508	130-210 / 59-95
154	267	5.4 - 6.6	318 / 308	-19	533	140-220+ / 64-100+
158	269	5.7 - 6.9	320 / 310	-19	559	170-220+ / 77-100+



RIDER: RYU NONOGAKI PHOTO: JUNICHIRO WATANABE

## DEEPFAKE

新登場のDeep Fakeは、あらゆるスノーコンディションで安定性に優れ、素早いエッジの切り替えを可能とするデザインです。ディレクショナル・エクストラキャンバー形状で安定感と板のしなりに優れ、ノーズロッカーによりパウダーで抜群の浮遊力を発揮。テーバー形状のサイドカットはターンの入りをスムーズにし、ターン後半のグリップにも優れます。メタルとウレタンを組み合わせた新しいMetal Slim Wallを採用。振動吸収と耐久性、板のレスポンスが向上しました。そのほか、RIDEが誇るパフォーマンスコア、Carbon Array 5、Sintered Stone Ground Race Baseのほか、新しいBio-resinテクノロジーを搭載しています。どんなコンディションでも攻める気持ちを忘れないライダーのためのモデルです。

### DESIGN

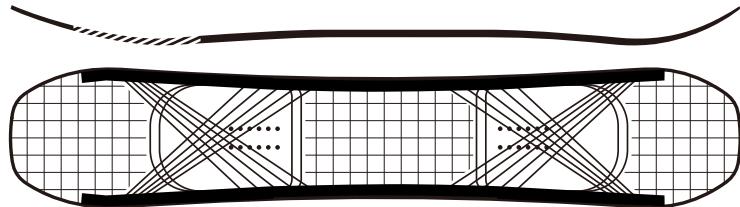
TAPERED DIRECTIONAL  
EXTRA CAMBER

### SPECIALTY

PARK  
GROOMERS  
POW

### RESPONSE

MELLOW  
MEDIUM  
AGGRESSIVE



### CONSTRUCTION FEATURES

Directional Extra Camber — Precure Glass — Linear Quadratic Sidecut  
Performance™ Core — Sintered, Stone Ground Race Base — Double Impact Plates  
Bio Resin — Pre-Cured Glass — Metal Slimwalls® — Carbon Array 5™

SIZE (CM)	WAIST WIDTH (MM)	SIDECUT RADIUS (M)	TIP & TAIL WIDTH (MM)	INSERT LOC. BACK (MM)	REF. STANCE (MM)	RIDER WEIGHT (LBS / KG)
144	240	- 8.6 -	284 / 278	-19	493	60-160 / 27-73
148	243	- 9.1 -	289 / 283	-19	508	75-165 / 34-75
151	246	- 9.3 -	293 / 287	-19	533	100-180 / 45-82
155	249	- 9.6 -	297 / 291	-19	559	115-195 / 52-88
159	252	- 10 -	301 / 295	-19	559	125-205 / 57-93
162	256	- 10.5 -	306 / 300	-19	559	130-210 / 59-95
157W	259	- 9.6 -	317 / 301	-19	559	125-205 / 57-93
161W	263	- 10.5 -	313 / 307	-19	559	160-220+ / 73-100+
165W	267	- 10.7 -	318 / 312	-19	584	170-220+ / 77-100+

¥93,500 (税込)

# TWINPIG

TWINPIGはオールマイティーでアグレッシブなWARPIGの良さを生かしながら、よりパークライドやフリースタイルを好むライダー向けに開発されたWARPIGのツインバージョンです。軽量のSlim Wallテクノロジーを搭載し、パワー伝達が良く振動吸収性も優れます。ヒール側のサイドカーブを深く設定した左右非対称のサイドカットによりヒール側ターンのコントロールがしやすく、クイックなエッジの切り替えができるように設計されています。WARPIGほどウエストは太くありませんが、従来のツインシェイプよりは太目です。独自のシェイプの性能を最大限引き出すため、通常のツインボードより3~6cm短めのチョイスを推奨します。




¥85,800 (税込)

DESIGN	SPECIALTY	RESPONSE
--------	-----------	----------

ASYMMETRICAL TWIN  
STANDARD CAMBER

PARK  
GROOMERS  
POW

MELLOW  
MEDIUM  
AGGRESSIVE



### CONSTRUCTION FEATURES

Twin Standard Camber — Asymmetrical Quadratic Sidecut — Sintered, Stone Ground Base Performance™ Core — Cleave Edge™ — Slim Walls® — Double Impact Plates — Hybrid Glass

SIZE (CM)	WAIST WIDTH (MM)	SIDE CUT RADIUS (M)			TIP & TAIL WIDTH (MM)	INSERT LOC. BACK (MM)	REF. STANCE (MM)	RIDER WEIGHT (LBS / KG)
136	240	6.2 / 5.3	5.2 / 4.3	6.2 / 5.3	287 / 287	0	483	60-130 / 27-59
142	250	6.4 / 5.5	5.4 / 4.5	6.4 / 5.5	298 / 298	0	508	60-160 / 27-73
148	257	6.6 / 5.7	5.6 / 4.7	6.6 / 5.7	307 / 307	0	533	100-205 / 45-93
151	263	6.8 / 5.8	5.8 / 4.8	6.8 / 5.8	314 / 314	0	533	130-210 / 59-95
154	268	6.9 / 5.9	5.9 / 4.9	6.9 / 5.9	320 / 320	0	559	140-220+ / 64-100+
156W	275	6.9 / 5.9	5.9 / 4.9	6.9 / 5.9	328 / 328	0	559	170-220+ / 77-100+
157	270	7.0 / 6.0	6.0 / 5.0	7.0 / 6.0	323 / 323	0	559	160-220+ / 73-100+

# BENCHWARMER

BENCHWARMERはアイシーなパークでのパフォーマンスを重視するライダーに向けたアグレッシブな非対象ツインボードです。高速時でも安定性が高く正確で鋭い滑りをサポートするTwin Extra Camberを装備。ビックジャンプや硬い雪でも安心の一台。ヒール側サイドカーブを深くした左右非対称のサイドカットを採用し、ヒールターンのコントロール性が向上。Carbon Array 3™は板のフレックスを損なうことなく反発を持たせ、カーボンスリムウォールは振動を吸収するだけでなく、パワー伝達やレスポンス、安定性、耐久性を向上させています。硬い雪面でのパフォーマンスを重視する中級者から上級者向けのツインボードです。



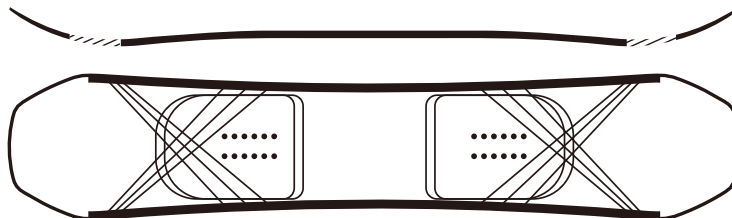
¥93,500 (税込)

DESIGN	SPECIALTY	RESPONSE
--------	-----------	----------

ASYMMETRICAL TWIN  
EXTRA CAMBER

PARK  
GROOMERS  
POW

MELLOW  
MEDIUM  
AGGRESSIVE



### CONSTRUCTION FEATURES

Twin Extra Camber — Asymmetrical Quadratic Sidecut — Sintered, Stone Ground Base Performance™ Core — Cleave Edge™ — Carbon Slim Walls® — Double Impact Plates Carbon Array 3™ — Hybrid Glass

SIZE (CM)	WAIST WIDTH (MM)	SIDE CUT RADIUS (M)			TIP & TAIL WIDTH (MM)	INSERT LOC. BACK (MM)	REF. STANCE (MM)	RIDER WEIGHT (LBS / KG)
142	242	7.8 / 6.7	6.8 / 5.7	7.8 / 6.7	288 / 288	0	457	60-150 / 27-68
147	245	8.0 / 6.9	7.0 / 5.9	8.0 / 6.9	293 / 293	0	483	80-160 / 36-73
151	248	8.2 / 7.1	7.2 / 6.1	8.2 / 7.1	297 / 297	0	533	100-180 / 45-82
155	252	8.4 / 7.2	7.4 / 6.2	8.4 / 7.2	302 / 302	0	559	130-205 / 59-93
159	256	8.6 / 7.4	7.6 / 6.4	8.6 / 7.4	307 / 307	0	559	140-210 / 64-95
154W	258	8.4 / 7.2	7.4 / 6.2	8.4 / 7.2	308 / 308	0	559	125-205 / 57-93
157W	260	8.5 / 7.3	7.5 / 6.3	8.5 / 7.3	310 / 310	0	559	130-210 / 59-95
161W	262	8.8 / 7.5	7.8 / 6.5	8.8 / 7.5	314 / 314	0	559	140-220+ / 64-100+



RIDER: KARIN ONOZAKI PHOTO: DAR

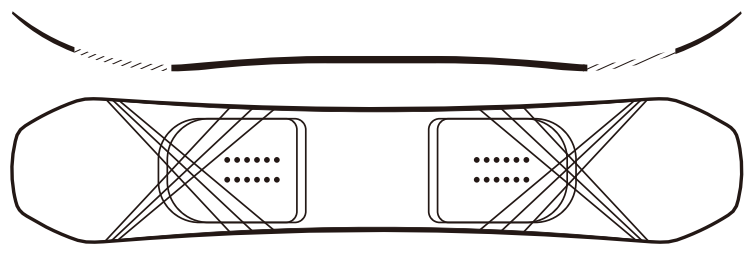
# ZERO

ZEROは乗る人を選ばない非対称ユニセックスモデル。Asymmetrical Quadratic SidecutとTwin Standard Camberの組み合わせで、誰でもどこでも楽しむことができます。往年のグラフィックがクラシックな雰囲気を醸し出し、シンプルでユニークな見た目ながら、最新のテクノロジーを搭載しています。ノーズとテールのFlat Kick TipsとPerformance™ Coreはパークやストリートでの安定性に優れます。RIDEらしさ全開の一押しモデル。チームライダー 小野崎 海琳、Jill Perkins、Reid Smithのお気に入りです。



¥88,000 (税込)

DESIGN	SPECIALTY	RESPONSE
ASYMMETRICAL TWIN STANDARD CAMBER	PARK GROOMERS... POW	MELLOW MEDIUM AGGRESSIVE



## CONSTRUCTION FEATURES

Twin Standard Camber — Asymmetrical Quadratic Sidecut — Sintered, Stone Ground Base  
Performance™ Core — Cleave-Edge™ — Slim Walls® — Double Impact Plates — Carbon Array 3™  
Biaxial Glass — Flat Kick Tips

SIZE (CM)	WAIST WIDTH (MM)	SIDECUT RADIUS (M)			TIP & TAIL WIDTH (MM)	INSERT LOC. BACK (MM)	REF. STANCE (MM)	RIDER WEIGHT (LBS / KG)
142	242	7.8 / 6.7	6.8 / 5.7	7.8 / 6.7	288 / 288	0	457	60-150 / 27-68
147	245	8.0 / 6.9	7.0 / 5.9	8.0 / 6.9	293 / 293	0	483	80-160 / 36-73
151	248	8.2 / 7.1	7.2 / 6.1	8.2 / 7.1	297 / 297	0	533	100-180 / 45-82
155	252	8.4 / 7.2	7.4 / 6.2	8.4 / 7.2	302 / 302	0	559	130-205 / 59-93
159	256	8.6 / 7.4	7.6 / 6.4	8.6 / 7.4	307 / 307	0	559	140-210 / 64-95
154W	258	8.4 / 7.2	7.4 / 6.2	8.4 / 7.2	308 / 308	0	559	125-205 / 57-93
157W	260	8.5 / 7.3	7.5 / 6.3	8.5 / 7.3	310 / 310	0	559	130-210 / 59-95
161W	262	8.8 / 7.5	7.8 / 6.5	8.8 / 7.5	314 / 314	0	559	140-220+ / 64-100+

**MEN'S BOARDS**



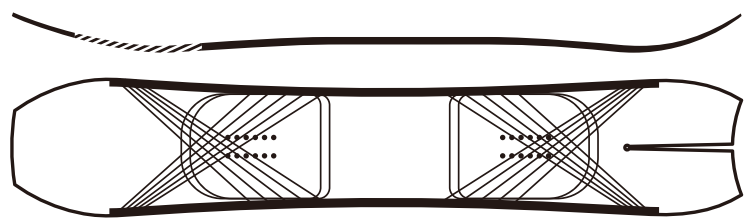


¥107,800 (税込)

# MTNPIG

ボードのフレックスをより生かせるスプリットテールによりダイナミックなターンを実現します。半月型のテール形状がパウダーライディングに適し、ワイルドに素早く山を駆け抜けられます。有効エッジが長く、硬く荒れたバーンでも抜群のエッジホールドを発揮します。他のPigシリーズとは異なり、サイズダウンせずに通常通りの長さを選んで下さい。テーパ形状のLinear Quadraticサイドカットはスムーズなターンの入りが可能で、エッジグリップを失うことなくターンをサポート。カーボンスライムウォールは板を軽くする一方で、振動を吸収し、パワーの伝達性能とレスポンスを強化します。Carbon Infused Glassは板に反発を持たせています。Pigシリーズで最もアグレッシブなモデルです。

DESIGN	SPECIALTY	RESPONSE
TAPERED DIRECTIONAL EXTRA CAMBER	PARK GROOMERS... POW..	MELLOW MEDIUM AGGRESSIVE...



## CONSTRUCTION FEATURES

Directional Extra Camber — Tapered Linear Quadratic Sidecut — Sintered, Stone Ground Base  
Performance™ Core — Carbon Slim Walls® — Double Impact Plates  
Carbon Array 5™ — Carbon Infused Glass — Split Tail

SIZE (CM)	WAIST WIDTH (MM)	SIDECUT RADIUS (M)	TIP & TAIL WIDTH (MM)	INSERT LOC. BACK (MM)	REF. STANCE (MM)	RIDER WEIGHT (LBS / KG)
155	250	9.8 6.4 -	299 / 293	-19	533	125-200 / 57-91
159	252	10.0 6.6 -	301 / 295	-19	559	130-205 / 59-93
162	257	10.5 6.7 -	308 / 302	-19	559	140-210 / 64-95
160W	261	10.1 6.6 -	310 / 304	-19	559	160-220+ / 73-100+
164W	264	10.7 6.7 -	316 / 310	-19	559	170-220+ / 77-100+

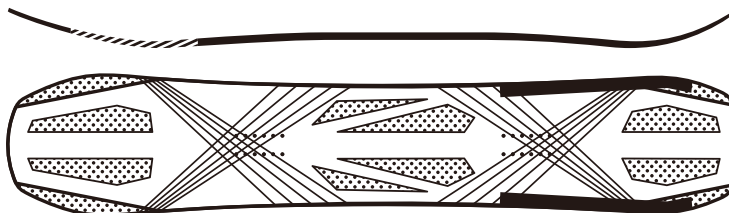
# COMMISSIONER

究極のハイスピードパフォーマンスを求めるライダーのためのモデル。パウダーからグルーミングまで、滑る場所を選びません。スピードフリークに満足してもらうため、考えられる全てのテクノロジーを注ぎ込みました。テーパーのElliptical Progressive Sidecutを採用し、優れたターンの入りと抜けをアシストします。レーザーカットしたアルミニウムとカーボンのトップシートは高速でのコントロール性能を向上。カーボン入りのシンタードベースは摩擦が少なく高速ライドを約束します。スピードを追求する中級者から上級者のためのモデルです。



¥132,000 (税込)

DESIGN	SPECIALTY	RESPONSE
TAPERED DIRECTIONAL EXTRA CAMBER	PARK GROOMERS POW	MELLOW MEDIUM AGGRESSIVE



## CONSTRUCTION FEATURES

Directional Extra Camber — Tapered Elliptical Progressive Sidecut  
Sintered, Stone Ground Race Base

Paulownia Core — Slimewalls® — Carbon Slimewalls® — Carbon Array 5™ — Silencer 5™  
Aluminum Carbon Topsheet — Carbon Infused Glass

SIZE (CM)	WAIST WIDTH (MM)	SIDECUT RADIUS (M)	TIP & TAIL WIDTH (MM)	INSERT LOC. BACK (MM)	REF. STANCE (MM)	RIDER WEIGHT (LBS / KG)
153	250	- 8.0 -	296 / 286	-19	533	100-180 / 45-82
155	254	- 9.0 -	300 / 290	-19	559	125-205 / 57-93
158	257	- 10.0 -	303 / 293	-19	559	130-210 / 59-95
162	261	- 11.0 -	307 / 297	-19	559	140-220+ / 64-100+
165	266	- 12.0 -	312 / 302	-19	584	150-220+ / 68-100+
157W	264	- 10.0 -	310 / 300	-19	559	140-220+ / 64-100+

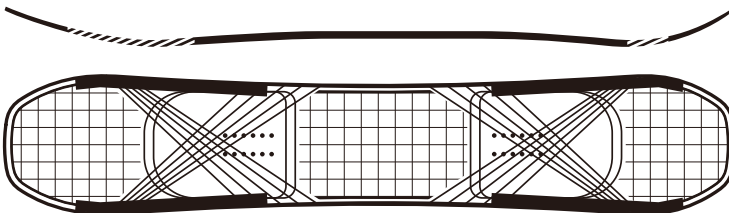
# ALGORITHM

シェイプの多様性が他に類を見ない、ハイエンドモデル。Directional Twin Standard Camberのこの板に乗れば何でもできます。パークでジャンプ、パウダーラン、ハイスピードのカービングまで、全てのシーンで失望させません。レベルアップを狙うライダーにとって、頼れる相棒になるでしょう。Quadratic Sidecutはターンの入りと抜けが良く、エッジホールドも抜群。Aspen, Bamboo, Paulowniaを組み合わせたPerformance™コアは強度と軽さを絶妙なバランスで融合しています。Carbon Array 5™は、フレックスを損なうことなく、適度な反発を持たせています。他のモデルと比べれば、きっとその良さが際立ちます。



¥104,500 (税込)

DESIGN	SPECIALTY	RESPONSE
DIRECTIONAL TWIN STANDARD CAMBER	PARK GROOMERS POW	MELLOW MEDIUM AGGRESSIVE



## CONSTRUCTION FEATURES

Directional Twin Standard Camber — Quadratic Sidecut — Sintered, Stone Ground Base  
Performance™ Core — Slimewalls® — Carbon Slimewalls® — Double Impact Plates — Carbon Array 5™  
Pre-Cured Glass — Roll-In Construction


SIZE (CM)	WAIST WIDTH (MM)	SIDECUT RADIUS (M)	TIP & TAIL WIDTH (MM)	INSERT LOC. BACK (MM)	REF. STANCE (MM)	RIDER WEIGHT (LBS / KG)
147	245	9.0 6.5 9.0	287 / 287	-19	508	75-165 / 34-75
151	248	9.1 6.6 9.1	291 / 291	-19	533	100-180 / 45-82
154	251	9.2 6.7 9.2	296 / 296	-19	559	115-195 / 52-88
157	254	9.3 6.8 9.3	300 / 300	-19	559	125-205 / 57-93
161	257	9.4 6.9 9.4	304 / 304	-19	559	130-210 / 59-95
155W	258	9.2 6.7 9.2	304 / 304	-19	559	125-205 / 57-93
160W	264	9.4 6.9 9.4	311 / 311	-19	559	160-220+ / 73-100+
164W	266	9.5 7.0 9.5	315 / 315	-19	584	170-220+ / 77-100+



RIDER: MASAKI KITAE PHOTO: KENTARO FUCHIMOTO

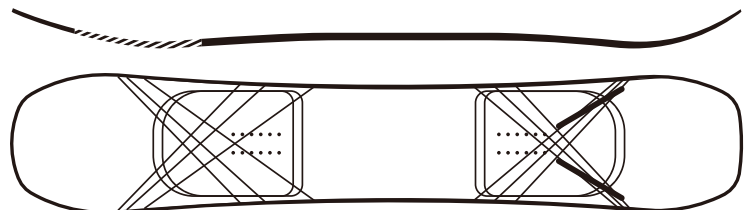
# BERZERKER

最もスムーズなライディングをするスノーボーダーの一人、Jake Blauveltのシグネチャーモデル。どんな地形、状態でもスムーズさを求めるJake独自のシェイプです。ノーズのロッカー、テーパーを絶妙なバランスで合わせ、エッジの切り替えが早く、パウダーの浮力も抜群。テーパーのQuadratic Sidecutにより、安定性とエッジホールドを備えます。Carbon Slimerods® 2.0が板の反発を持たせ、ウレタンコアがスムーズなランディングを可能とします。ウエスト幅が狭いので、ブーツサイズが大きいライダーにはワイドサイズを用意。USサイズ11、12、13のブーツにも対応できます。BERZERKERはパフォーマンスを重視するオールマウンテンライダーのためのモデルです。



¥94,600 (税込)

DESIGN	SPECIALTY	RESPONSE
TAPERED DIRECTIONAL EXTRA CAMBER	PARK GROOMERS... POW...	MELLOW MEDIUM AGGRESSIVE...



## CONSTRUCTION FEATURES

Directional Extra Camber — Tapered Quadratic Sidecut — Sintered, Stone Ground Base  
Performance™ Core — Carbon Slimerods® 2.0 — Slimewalls® — Double Impact Plates — Carbon Array 3™  
Topless Construction -- Hybrid Glass — Roll-In Construction

SIZE (CM)	WAIST WIDTH (MM)	SIDECUT RADIUS (M)	TIP & TAIL WIDTH (MM)	INSERT LOC. BACK (MM)	REF. STANCE (MM)	RIDER WEIGHT (LBS / KG)
153	245	4.4 7.6 3.8	296 / 288	-19	533	100-180 / 45-82
156	247	4.7 7.8 4.1	298 / 290	-19	559	125-205 / 57-93
159	249	5.1 8.0 4.6	300 / 292	-19	559	130-200 / 59-91
162	251	5.7 8.2 5.2	302 / 294	-19	559	140-210 / 64-95
165	253	6.2 8.4 5.8	304 / 296	-19	559	160-220+ / 73-100+
157W	255	4.6 7.8 4.0	306 / 298	-19	559	140-210 / 64-95
160W	257	5.1 8.0 4.6	308 / 300	-19	559	150-220+ / 68-100+
163W	259	5.7 8.2 5.2	310 / 302	-19	559	160-220+ / 73-100+
167W	261	6.8 8.4 6.5	312 / 304	-19	584	170-220+ / 77-100+



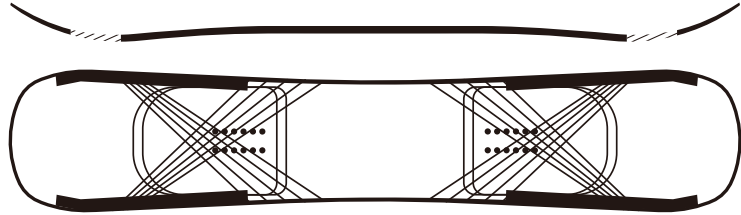
# BURNOUT

パークでもストリートでも滑る場所を選ばない、モダンフリースタイルライダーのためにデザインされたモデル。ノーズとテールのハンマーシェイプが特徴。自由に滑るだけでなく、姿勢を低くした鋭いカービングでも真価を発揮します。Linear Twin SidecutとFlat Kick Tipを組み合わせた独特のシェイプ。ウエスト幅が広く、ランディングやターン時のエッジホールド、安定性が向上します。Carbon Slimewalls®は板のフレックスを損なうことなく、レスポンスと安定性を高めています。従来のフリースタイルボードシェイプに飽きた中級者から上級者向けのハイエンドツインボード。



¥96,800 (税込)

DESIGN	SPECIALTY	RESPONSE
TWIN EXTRA CAMBER	PARK GROOMERS POW	MELLOW MEDIUM AGGRESSIVE



## CONSTRUCTION FEATURES

Twin Extra Camber — Linear Twin Sidecut — Sintered, Stone Ground Base — Performance™ Core  
Cleave Edge™ — Slimewalls® — Carbon Slimewalls® — Double Impact Plates — Carbon Array 5™  
Hybrid Glass — Flat Kick Tips — Roll-In Construction

SIZE (CM)	WAIST WIDTH (MM)	SIDECUT RADIUS (M)	TIP & TAIL WIDTH (MM)	INSERT LOC. BACK (MM)	REF. STANCE (MM)	RIDER WEIGHT (LBS / KG)
149	248	- 7.7 -	291 / 291	0	533	75-165 / 34-75
152	249	- 7.8 -	293 / 293	0	559	100-180 / 45-82
155	250	- 7.9 -	296 / 296	0	559	125-205 / 57-93
158	251	- 8.0 -	298 / 298	0	559	130-210 / 59-95
154W	258	- 7.9 -	303 / 303	0	559	130-210 / 59-95
157W	259	- 8.0 -	306 / 306	0	559	140-220+ / 64-100+

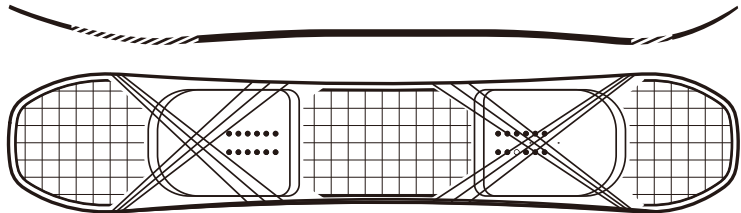
# SHADOWBAN

何でもできるボードを探し求めているなら、SHADOWBANこそ、その一本です。スタンダードなキャンパーとCarbon Array 3™の組み合わせは、板を硬くすることなく、必要な反発を与えてくれます。ストーングランドで仕上げられたシンタードベースはワックスをしっかり吸い、シーズンを通してよく走るでしょう。少しだけセットバックが入ったディレクショナルツインシェイプが、最大限のオールラウンド性能を発揮します。山のピークからパークまで、SHADOWBANは滑る場所を選びません。



¥85,800 (税込)

DESIGN	SPECIALTY	RESPONSE
DIRECTIONAL TWIN STANDARD CAMBER	PARK GROOMERS POW	MELLOW MEDIUM AGGRESSIVE



## CONSTRUCTION FEATURES

Directional Twin Standard Camber — Quadratic Sidecut — Sintered, Stone Ground Base  
Performance™ Core — Slimewalls® — Double Impact Plates — Carbon Array 3™  
Pre-Cured Glass — Roll-In Construction

SIZE (CM)	WAIST WIDTH (MM)	SIDECUT RADIUS (M)	TIP & TAIL WIDTH (MM)	INSERT LOC. BACK (MM)	REF. STANCE (MM)	RIDER WEIGHT (LBS / KG)
147	245	9.0 6.5 9.0	287 / 287	-19	508	75-165 / 34-75
151	248	9.1 6.6 9.1	291 / 291	-19	533	100-180 / 45-82
154	251	9.2 6.7 9.2	296 / 296	-19	559	115-195 / 52-88
157	254	9.3 6.8 9.3	300 / 300	-19	559	125-205 / 57-93
161	257	9.4 6.9 9.4	304 / 304	-19	559	130-210 / 59-95
155W	258	9.2 6.7 9.2	304 / 304	-19	559	125-205 / 57-93
160W	264	9.4 6.9 9.4	311 / 311	-19	559	160-220+ / 73-100+
164W	266	9.5 7.0 9.5	315 / 315	-19	584	170-220+ / 77-100+

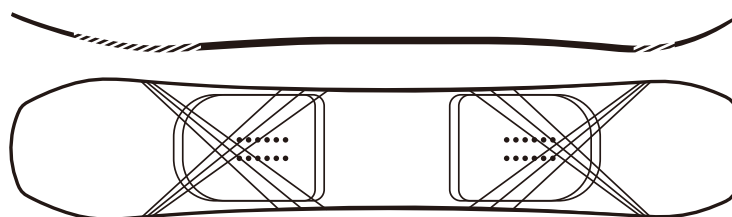


¥88,000 (税込)

# SMOKESCREEN

SMOKESCREENは、レベルアップを目指すオールマウンテン・ライダーのためのモデルです。Directional Standard Camberとテーパーが入ったElliptical Progressive Sidecutの組み合わせにより、ハイスピードなターンをアシスト。サイドウォールに装備されたSlimewalls®がターン時の振動を吸収します。ストーン研磨で仕上げられたシンタードベースはワックスをしっかりと吸い込んで最高の滑走性能を約束。Carbon Array 3™が、オーリーで障害物を飛び越すのに必要な板の反発を持たせています。SMOKESCREENに乗れば、どんな地形やコンディションも楽しめるでしょう。

DESIGN	SPECIALTY	RESPONSE
TAPERED DIRECTIONAL STANDARD CAMBER	PARK GROOMERS POW	MELLOW MEDIUM AGGRESSIVE



## CONSTRUCTION FEATURES

Directional Standard Camber — Tapered Elliptical Progressive Sidecut — Sintered, Stone Ground Base Performance™ Core — Slimewalls® — Double Impact Plates — Carbon Array 3™ Topless Topsheet — Hybrid Glass — Roll-In Construction

SIZE (CM)	WAIST WIDTH (MM)	SIDECUT RADIUS (M)	TIP & TAIL WIDTH (MM)	INSERT LOC. BACK (MM)	REF. STANCE (MM)	RIDER WEIGHT (LBS / KG)
153	250	- 8.0 -	296 / 286	-19	533	100-180 / 45-82
155	254	- 9.0 -	300 / 290	-19	559	125-205 / 57-93
158	257	- 10.0 -	303 / 293	-19	559	130-210 / 59-95
162	261	- 11.0 -	307 / 297	-19	559	140-220+ / 64-100+
165	266	- 12.0 -	312 / 302	-19	584	150-220+ / 68-100+
157W	264	- 10.0 -	310 / 300	-19	559	140-220+ / 64-100+



RIDER: RYOKI OGAWA PHOTO: DAR

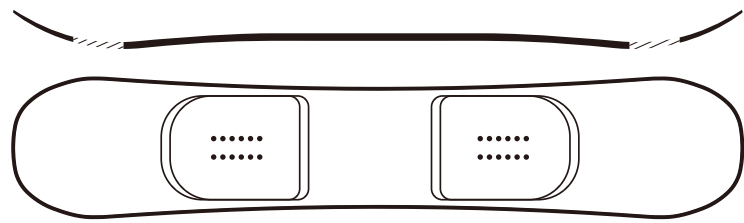
# KINK

KINKはストリートを攻めるためのモダンフリースタイル・パフォーマンスボード。アーバンストリートとパークライドのために耐久性を重視しています。頑丈で硬いシンタードベース、Slimewalls®とCleaveEdgeがスムーズなライディングと耐久性を向上させています。ハンドレールやジブでもタフで安心の一台。小川凌稀らチームライダー達もストリートではKINKをチョイスします。形状はTwin Extra Camberでキャンパーの反発が強く、スムーズなターンをアシストします。また、ノーズとテールのわずかなロッカーは、雪面への引っ掛かりを軽減し、Quadratic Sidecutはエッジホールドに優れています。



¥74,800 (税込)

DESIGN	SPECIALTY	RESPONSE
TWIN EXTRA CAMBER	PARK GROOMERS POW	MELLOW MEDIUM AGGRESSIVE



## CONSTRUCTION FEATURES

Twin Extra Camber — Quadratic Sidecut — Sintered, Stone Ground Base  
Performance™ Core — Cleave Edge™ — Slimewalls® — Double Impact Plates — Flat Kick Tips  
Biaxial Glass — Roll-In Construction

SIZE (CM)	WAIST WIDTH (MM)	SIDECUT RADIUS (M)			TIP & TAIL WIDTH (MM)	INSERT LOC. BACK (MM)	REF. STANCE (MM)	RIDER WEIGHT (LBS / KG)
147	249	8.6	7.6	8.6	292 / 292	0	533	115-195 / 52-88
151	251	8.7	7.7	8.7	296 / 296	0	559	125-205 / 57-93
155	253	8.8	7.8	8.8	301 / 301	0	559	130-210 / 59-95
154W	260	8.8	7.8	8.8	305 / 305	0	559	140-210 / 64-95
158W	262	8.9	7.9	8.9	309 / 309	0	559	150-220+ / 68-100+

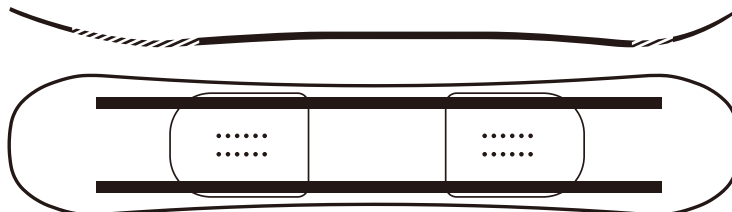
# MANIC

MANICは山全体を滑れるようにデザインされたモデルです。Directional Standard Camberは板に反発と操作性を持たせ、ノーズとテールの緩やかなロッカーが滑らかなターンをアシストします。Quadratic Sidecutはエッジグリップが良く、ターンの入りと抜けもばっちり。Slimewallsはスムーズなライディングと耐久性に優れています。コア材の下に配置されたカーボンシートにより板のフレックスを損なうことなく、オーリーパワーを発揮します。柔らかなフレックスで、初心者から中級者にお薦めします。



¥69,300 (税込)

DESIGN	SPECIALTY	RESPONSE
DIRECTIONAL STANDARD CAMBER	PARK GROOMERS POW	MELLOW MEDIUM AGGRESSIVE



## CONSTRUCTION FEATURES

Directional Standard Camber — Quadratic Sidecut — Extruded, Stone Ground Base  
Foundation™ Core — Slimewalls® — Linear Carbon — Single Impact Plates  
Biaxial Glass — Roll-In Construction

SIZE (CM)	WAIST WIDTH (MM)	SIDECUT RADIUS (M)	TIP & TAIL WIDTH (MM)	INSERT LOC. BACK (MM)	REF. STANCE (MM)	RIDER WEIGHT (LBS / KG)
151	248	8.2 6.9 7.9	293 / 293	-19	533	100-180 / 45-82
154	250	8.3 7.0 8.0	296 / 296	-19	559	125-205 / 57-93
157	252	8.5 7.2 8.2	299 / 299	-19	559	130-210 / 59-95
160	254	8.6 7.3 8.3	301 / 301	-19	559	140-220 / 64-100
163	257	8.8 7.5 8.5	305 / 305	-19	559	160-220+ / 73-100+
158W	263	8.4 7.1 8.1	310 / 310	-19	559	150-220+ / 68-100+
161W	266	8.6 7.3 8.3	313 / 313	-19	559	160-220+ / 73-100+


# AGENDA

AGENDAは上達をアシストしてくれるお手頃な価格のボードです。Twin Standard Camberは板の反発と操作性に優れ、ノーズとテールのロッカーがスムーズなターンをアシストします。アスペン材を使うFoundation Coreは、軽量でポップ感のあるフレックスが特徴です。滑走時の振動を吸収し、滑らかなライディングと耐久性にも優れるSlimewallsを装備。上達を目指す初級者から中級者のためのソフトフレックスボードです。



¥63,800 (税込)

DESIGN	SPECIALTY	RESPONSE
TWIN STANDARD CAMBER	PARK GROOMERS POW	MELLOW MEDIUM AGGRESSIVE



## CONSTRUCTION FEATURES

Twin Standard Camber — Quadratic Sidecut  
Extruded, Stone Ground Base — Foundation™ Core — Slimewalls®  
Single Impact Plates — Biaxial Glass

SIZE (CM)	WAIST WIDTH (MM)	SIDECUT RADIUS (M)	TIP & TAIL WIDTH (MM)	INSERT LOC. BACK (MM)	REF. STANCE (MM)	RIDER WEIGHT (LBS / KG)
149	250	9.2 7.7 9.2	291 / 291	0	533	75-165 / 34-75
152	251	9.3 7.8 9.3	293 / 293	0	559	100-180 / 45-82
155	252	9.4 7.9 9.4	296 / 296	0	559	125-205 / 57-93
158	253	9.5 8.0 9.5	298 / 298	0	559	130-210 / 59-95
154W	260	9.4 7.9 9.4	303 / 303	0	559	130-210 / 59-95
157W	262	9.5 8.0 9.5	306 / 306	0	559	140-220+ / 64-100+
161W	263	9.7 8.2 9.7	309 / 309	0	559	150-220+ / 68-100+

**WOMEN'S BOARDS**



# MAGIC STICK

MAGIC STICKはオールマウンテン・パフォーマンスを求める女性のためにデザインされたディレクショナル形状のボードです。ノーズがテールよりわずかに長く太いテーパー形状によりパウダーでは浮力を発揮し、ハードスノーでは安定感ある滑りを実現します。キャンバーがスナップとレスポンスを生みコントロール性に優れます。Carbon Array 3™は板のフレックスを損なうことなく、板の反発とコントロール性能を引き出します。Bi-Radial sidecutはスムーズなターンをアシスト。耐久性に優れ、スムーズなライディングをサポートするSlimewalls®を搭載。MAGIC STICKはミッドフレックスのオールマウンテンボードです。



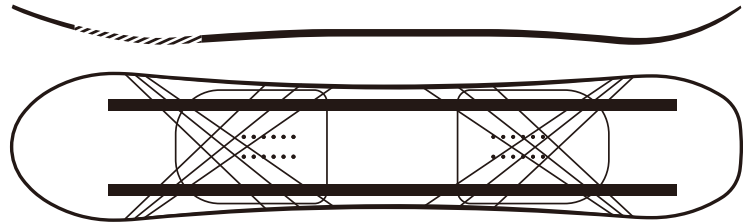
¥85,800 (税込)

DESIGN	SPECIALTY	RESPONSE
--------	-----------	----------

TAPERED DIRECTIONAL  
EXTRA CAMBER

PARK  
GROOMERS  
POW

MELLOW  
MEDIUM  
AGGRESSIVE



### CONSTRUCTION FEATURES

Directional Extra Camber — Tapered Bi-Radial Sidecut — Sintered, Stone Ground Base  
WMNS Performance™ Core — Cleave Edge™ — Slimewalls® — Linear Carbon — Single Impact Plates  
Carbon Array 3™ — Hybrid Glass — Roll-In Construction

SIZE (CM)	WAIST WIDTH (MM)	SIDECUT RADIUS (M)		TIP & TAIL WIDTH (MM)	INSERT LOC. BACK (MM)	REF. STANCE (MM)	RIDER WEIGHT (LBS / KG)
143	240	4.7	5.8	291 / 281	-19	457	60-100 / 27-45
147	242	5.2	6.4	293 / 283	-19	483	85-130 / 39-59
151	244	5.4	6.6	296 / 286	-19	508	100-150 / 45-68
154	248	5.7	7.1	299 / 289	-19	533	115-160+ / 52-73+

# SATURDAY

SATURDAYは、山のどこでも活躍するTwin Standard Camber形状。キャンバーはスナップとコントロールを生み、ノーズとテールのロッカーはスムーズなライディングと浮力を約束します。Quadratic Sidecutはスムーズなターンとエッジグリップをアシスト。Slimewalls®が振動を吸収することでスムーズなライディングをサポートし、耐久性も高めています。Carbon Array 3™は板のフレックスを損なうことなく、板の反発とコントロール性能を引き出します。1本の板ですべてのコンディションを楽しみたい中級者から上級者のためのミッドフレックスツインボードです。



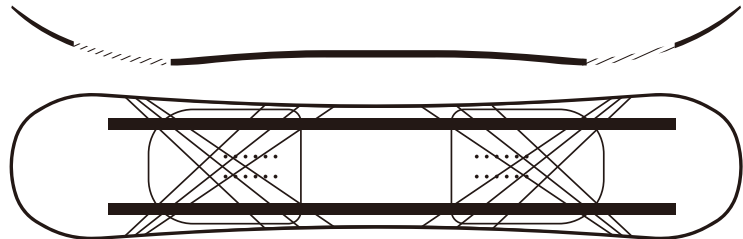
¥82,500 (税込)

DESIGN	SPECIALTY	RESPONSE
--------	-----------	----------

TWIN STANDARD CAMBER

PARK  
GROOMERS  
POW

MELLOW  
MEDIUM  
AGGRESSIVE



### CONSTRUCTION FEATURES

Twin Standard Camber — Quadratic Sidecut — Sintered, Stone Ground Base — WMNS Performance™ Core  
Cleave Edge™ — Slimewalls® — Linear Carbon — Single Impact Plates — Carbon Array 3™  
Topless Topsheet -- Hybrid Glass — Roll-In Construction

SIZE (CM)	WAIST WIDTH (MM)	SIDECUT RADIUS (M)		TIP & TAIL WIDTH (MM)	INSERT LOC. BACK (MM)	REF. STANCE (MM)	RIDER WEIGHT (LBS / KG)
142	240	9.2	9.2	283 / 283	0	457	60-100 / 27-45
146	242	9.3	9.3	287 / 287	0	483	85-130 / 39-59
150	244	9.4	9.4	292 / 292	0	508	100-150 / 45-68
154	246	9.5	9.5	295 / 295	0	533	115-160+ / 52-73+

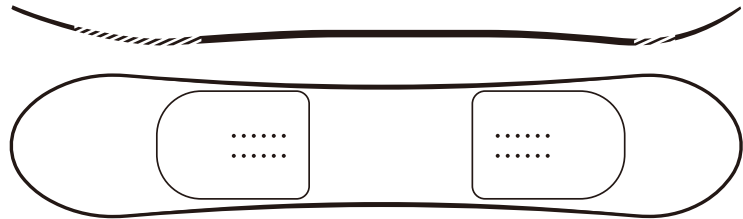
# COMPACT

COMPACTはオールマウンテン・パフォーマンスに優れたDirectional Standard Camberシェイプ。足元のキャンパーはスナップとレスポンスを生み、長めでロッカーの入ったノーズがパウダーでは浮力を持ちスムーズなターンをサポートします。Quadratic Sidecutはスムーズなターンとエッジグリップをアシスト。Slimewalls®が振動を吸収することでスムーズなライディングをサポートして耐久性も高めています。Roll-In構造のサイドウォールのおかげで、軽く強い板に仕上がりました。全てのライダーが楽しめるソフトフレックスのオールマウンテンボードです。



¥73,700 (税込)

DESIGN	SPECIALTY	RESPONSE
DIRECTIONAL STANDARD CAMBER	PARK GROOMERS POW	MELLOW MEDIUM AGGRESSIVE



## CONSTRUCTION FEATURES

Directional Standard Camber — Quadratic Sidecut  
Extruded, Stone Ground Base — WMNS Performance™ Core — Slimewalls®  
Single Impact Plates — Biaxial glass — Roll-In Construction

SIZE (CM)	WAIST WIDTH (MM)	SIDECUT RADIUS (M)	TIP & TAIL WIDTH (MM)	INSERT LOC. BACK (MM)	REF. STANCE (MM)	RIDER WEIGHT (LBS / KG)
138	236	9.2 6.7 9.2	272 / 272	0	457	60-100 / 27-45
142	238	9.3 6.8 9.3	275 / 275	0	483	70-100 / 32-50
146	240	9.4 6.9 9.4	279 / 279	0	508	85-130 / 39-59
150	242	9.5 7.0 9.5	283 / 283	0	533	100-150 / 45-68
154	244	9.6 7.1 9.6	286 / 286	0	559	115-160+ / 52-73+

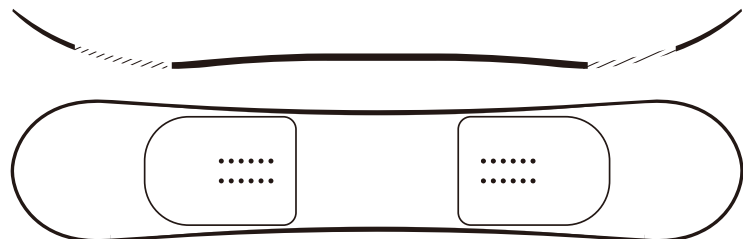
# HEARTBREAKER

HEARBREAKERはレベルアップを狙うライダーのためのオールマウンテンモデルです。足元のキャンパーと、ノーズ、テールのロッカーを組み合わせたTwin Standard Camberシェイプは適度なスナップ感があり、スムーズなターンをアシストします。Quadratic Sidecutはスムーズなターンとエッジグリップをアシスト。Slimewalls®が振動を吸収することでスムーズなライディングをサポートして耐久性も高めています。初・中級レベルのライダーにおすすめしたいソフトフレックスのオールマウンテンボードです。



¥63,800 (税込)

DESIGN	SPECIALTY	RESPONSE
TWIN STANDARD CAMBER	PARK GROOMERS POW	MELLOW MEDIUM AGGRESSIVE



## CONSTRUCTION FEATURES

Twin Standard Camber — Quadratic Sidecut  
Extruded, Stone Ground Base — WMNS Performance™ Core — Slimewalls® — Single Impact Plates — Biaxial Glass

SIZE (CM)	WAIST WIDTH (MM)	SIDECUT RADIUS (M)	TIP & TAIL WIDTH (MM)	INSERT LOC. BACK (MM)	REF. STANCE (MM)	RIDER WEIGHT (LBS / KG)
139	234	9.3 6.8 9.3	274 / 274	0	432	60-100 / 27-45
143	236	9.4 6.9 9.4	277 / 277	0	457	70-100 / 32-50
147	238	9.5 7.0 9.5	281 / 281	0	483	85-130 / 39-59
150	240	9.6 7.1 9.6	285 / 285	0	508	100-150 / 45-68

**UNISEX BINDINGS**



**Ride**





BLACK



## A-BC

スキー場のリフトのマジックソファに乗って滑ることに飽きてしまったあなた。ぴったりのギアがあります。RIDEのスプリットボード用バインディングA-BCです。このバインディングはVoileのSpeed Rail systemをRIDEバインディング用にカスタムして完成しました。ツアーモードからスノーボードモードへの切り替えはボタン一つの操作で簡単。Speed Rail Touring Bracket（トゥピース）、2段階の高さを選べるヒールロック付きヒールライザーが付属しています。Reversible Ankle Strap、Minimalist Toe Strap 2.0など、信頼性の高いRIDEバインディングのパーツを搭載。ハイクアップもばっちりサポートします。行動食のグラノーラは別売りですよ。念のため教えておきますね。

FEEL: 1 2 3 4 5 6 7 8 9 10

SIZES: S, M, L

### CONSTRUCTION FEATURES:

- A-Series Aluminum Chassis
- Carbon Slimeback™ Highback
- Reversible-Ankle-Strap
- Minimalist Toe Strap 2.0
- Nylon Highback
- Linkage Ratchet
- Speed Rail-Touring-Bracket

¥88,000 (税込)



LIME



WHITE

## A-10

RIDEの持つ全てのテクノロジーを注ぎ込んだ最高峰のバインディング。質を求めるスノーボーダーのためのハイパフォーマンスモデルです。Aシリーズのアルミニウムシャーシは単に硬いだけでなく、反応の良いフレックスを備え、パワー伝達性能に優れます。2ピースデザインはセンタリングの調整が簡単で、すべてのブーツサイズに完璧にフィット。Carbon Slimeback™ Highbackを搭載し、カーボンの間に挟まれたウレタンが振動を吸収すると同時にレスポンスを向上させ類を見ないパフォーマンスを発揮。異なる密度のフォームとプラスチックを使う3ピースアングルストラップは快適さと耐久性、パフォーマンスを約束します。アグレッシブなフィーリングのアルミディスクと、足元のフレックスを感じられるコンポジットディスクが付属しお好みで選べます。2.5度のカント入りフットベッドがテコの力を生みボードの操作性を高め、素材のTPUにより高速時の振動を和らげます。

FEEL: 1 2 3 4 5 6 7 8 9 10

SIZES: S, M, L

### CONSTRUCTION FEATURES:

- A-Series Aluminum Chassis
- Carbon Slimeback™ Highback
- Three-Piece Ankle Strap
- Minimalist Toe Strap with Overmold
- A-Series TPU Basepad
- Canted Footbed with PODS
- Aluminum and Plastic Discs
- Linkage Ratchet

¥92,400 (税込)



TRIP



BLACK

## C-10

A-10と同様にRIDEの持つ全てのテクノロジーを搭載したコンポジットモデルです。ファイバークラスを配合したナイロン製のベースとアルミ製のヒールカップの組合せ。アルミニウムのヒールカップは強度をもたらし、コンポジットのベースはアルミニウムベースに比べてよりスムーズな乗り心地を提供します。2ピースデザインはセンタリングの調整が簡単で、すべてのブーツサイズに完璧にフィット。Carbon Slimeback™ Highbackを搭載し、カーボンの間に挟まれたウレタンが振動を吸収すると同時にレスポンスを向上させ類を見ないパフォーマンスを発揮。異なる密度のフォームとプラスチックを使う3ピースアングルストラップは快適さと耐久性、パフォーマンスを約束します。アグレッシブなフィーリングのアルミディスクと、足元のフレックスを感じられるコンポジットディスクが付属しお好みで選べます。2.5度のカント入りフットベッドがテコの力を生みボードの操作性を高め、素材のTPUにより高速時の振動を和らげます。

FEEL: 1 2 3 4 5 6 7 8 9 10

SIZES: S, M, L

### CONSTRUCTION FEATURES:

- C-Series Performance Chassis
- Carbon Slimeback™ Highback
- Three-Piece Ankle Strap
- Minimalist Toe Strap with Overmold
- C-Series EVA Basepad
- Canted Footbed with PODS
- Aluminum and Plastic Discs
- Linkage Ratchet

¥84,700 (税込)



PINK



BLACK

## A-9

耐久性とレスポンス、アルミニウムベースの鋭いフィーリングを求めるアグレッシブなライダーのためのモデル。AシリーズのアルミニウムシャーシはRIDEバインディングの主力です。新しいナイロンハイバックはレスポンスと適度な剛性を備えています。3ピースアングルストラップはターン時に足首をしっかりと固定し、PODSテクノロジーを搭載したカント入りのフットベッドは快適な乗り心地と共にボードの操作性を向上させます。シーズンを通して調子の良いハイエンドバインディングを求めるなら、A-9がおすすめです。

FEEL: 1 2 3 4 5 6 7 8 **9** 10

SIZES: S, M, L

### CONSTRUCTION FEATURES:

- A-Series TPU Basepad
- Minimalist Toe Strap with Overmold
- Nylon Highback
- Aluminum and Plastic Discs
- Canted Footbed with PODS
- Linkage Ratchet
- A-Series Aluminum Chassis
- Three-Piece Ankle Strap

¥69,300 (税込)



BLACK



PINK

## C-9

A-9のコンポジットベースバージョン。アルミニウムベースが苦手なライダーのためのモデルです。ナイロンハイバック、3ピースアングルストラップ、つま先を包み込むトゥストラップ、PODSテクノロジーを搭載したカント入りのEVAベースパッドなど、A-9と同様のテクノロジーを搭載しています。A-9との違いは、よりスムーズな乗り心地のCシリーズシャーシを搭載していること。RIDEのベストバインディングの一つと言えます。

FEEL: 1 2 3 4 5 6 7 8 **9** 10

SIZES: S, M, L

### CONSTRUCTION FEATURES:

- C-Series Performance Chassis
- Nylon Highback
- Three-Piece Ankle Strap
- Minimalist Toe Strap with Overmold
- C-Series EVA Basepad
- Canted Footbed with PODS
- Aluminum and Plastic Discs
- Linkage Ratchet

¥67,100 (税込)

## MEN'S BINDINGS





WHITE



BLACK



LIME

## A - 8

オールマウンテンパフォーマンスのためのモデル。バインディングに精密さを求めるアグレッシブなライダーにお薦めします。硬さを選べるリバーシブルアングルストラップを搭載し、硬い素材を上にして装着すれば、よりアグレッシブなフィーリングを得られる一方、柔らかい方を上にして装着すると、柔軟性と横方向の動きを得られます。Aシリーズのアルミニウムシャーシは、アルミ特有の反応の良いフレックスやパワー伝達の良さが特徴ですが、以前のモデルより硬さを和らげています。ナイロンハイバックは軽く、抜群のレスポンス。2.5度のカント入りのフットベッドはテコの力を生むことでボードの操作性を高め、TPUベースパッドが高速時の振動を吸収、スムーズなライディングを約束します。

FEEL: 1 2 3 4 5 6 7 (8) 9 10

SIZES: M, L

### CONSTRUCTION FEATURES:

- A-Series Aluminum Chassis
- Cored Nylon Highback
- Reversible Ankle Strap
- Minimalist Toe Strap with Overmold
- A-Series TPU Basepad
- Canted Footbed with PODS
- Aluminum Discs
- Linkage Ratchet

¥63,800 (税込)

## C - 8

C-8はRIDEにとって、新たな方向性を示すモデルです。世界で最もスムーズなライディングを実現させるバインディングとしてデザインされ、その期待を裏切りません。ウレタンを使ったSlimeback™ Highbackは横の動きを最大限サポートするし、スムーズなライディングを約束。ファイバーグラスを配合したナイロン製のベースに、アルミニウムのヒールカップとの組合せ。アルミニウムのヒールカップは強度をもたらし、コンポジットのベースはよりスムーズで反応の良い乗り心地を与えてくれます。硬さを選べるリバーシブルアングルストラップは、硬い素材を上にして装着すれば、よりアグレッシブなフィーリングを得られる一方、柔らかい方を上にして装着すると、柔軟性と横方向の動きを得られます。2.5度のカント入りのフットベッドはテコの力を生むことでボードの操作性を高め、ラバーPODSがよりスムーズなライディングをサポートします。

FEEL: 1 2 3 4 5 6 7 (8) 9 10

SIZES: M, L

### CONSTRUCTION FEATURES:

- C-Series Performance Chassis
- Slimeback™ Highback
- Reversible Ankle Strap
- Minimalist Toe Strap with Overmold
- C-Series EVA Basepad
- Canted Footbed with PODS
- Plastic Discs
- Linkage Ratchet

¥61,600 (税込)



BLACK



WHITE



GREY





RIDER: RYOTA SUMITANI PHOTO: SHUTA IWAI



WHITE

## A-6

アルミニウムのレスポンスの良さを求めるライダーに最適なオールラウンドモデル。2ピースアンクルストラップはブーツにフィットし、軽量で耐久性に優れています。ウレタンのSlimeback™ Highbackは横方向に動きやすく、スムーズなライディングをアシスト。Aシリーズのアルミニウムシャーシは、アルミ特有で反応が良く、パワー伝達の良さが特徴ですが以前のモデルよりフレックスの硬さを和らげています。2.5度のカント入りのフットベッドはテコの力を生みボードの操作性を高めています。どこでも、どんなコンディションでも、このバインディングに失望することはありません。

FEEL: 1 2 3 4 5 **6** 7 8 9 10

SIZES: M, L

### CONSTRUCTION FEATURES:

- A-Series Aluminum Chassis
- Slimeback™ Highback
- Two-Piece Ankle Strap
- Minimalist Toe Strap
- A-Series Diecut Basepad
- Canted Footbed
- Plastic Discs
- Linkage Ratchet

¥56,100 (税込)



TAG



OLIVE/LIME



BLACK



OLIVE



WHITE



BLACK

## A-4

ハイエンドマテリアルを使うハイパフォーマンスバインディングを手頃な価格で求めるライダーのためのモデル。レスポンスが良く軽いナイロンハイバックを使用。1ピースのアンクルストラップは軽くてかさばらず、パフォーマンスと快適な着け心地を備えています。Aシリーズのアルミニウムシャーシは、アルミ特有の反応の良いフレックスやパワー伝達の良さが特徴ですが、以前のモデルより硬さを和らげています。2.5度のカント入りのフットベッドはテコの力を生みボードの操作性を高めています。限りある予算内で軽量のオールマウンテンモデルを求めるなら、A-4がおすすめです。

FEEL: 1 2 3 ④ 5 6 7 8 9 10

SIZES: M, L

### CONSTRUCTION FEATURES:

- A-Series Aluminum Chassis
- Cored Nylon Highback
- One-Piece Ankle Strap
- Minimalist Toe Strap
- A-Series Diecut Basepad
- Canted Footbed
- Plastic Discs
- Linkage Ratchet

¥50,600 (税込)

## C-6

コンポジットベースのスムーズな乗り心地を好むライダーのためのオールラウンドモデル。2ピースアンクルストラップはブーツにフィットし、軽くて耐久性が抜群。ウレタン製のSlimeback™ Highbackは横方向に動きやすく、スムーズなライディングをアシストします。ファイバーグラスを配合したナイロン製のベースに、アルミニウムのヒールカップの組み合わせ。アルミニウムのヒールカップはヒールターン時の強度をもたらし、コンポジットのベースはよりスムーズで反応の良い乗り心地を与えてくれます。2.5度のカント入りのフットベッドはテコの力を生むことでボードの操作性を高めています。どこでも、どんな斜面でも、このバインディングに失望することはありません。

FEEL: 1 2 3 4 5 ⑥ 7 8 9 10

SIZES: M, L

### CONSTRUCTION FEATURES:

- C-Series Performance Chassis
- Slimeback™ Highback
- Two-Piece Ankle Strap
- Minimalist Toe Strap
- C-Series EVA Basepad
- Canted Footbed
- Plastic Discs
- Linkage Ratchet

¥56,100 (税込)



TAG



WHITE



BLACK



OLIVE/LIME





BLACK



OLIVE



WHITE

## C-4

山全体でパフォーマンスを発揮できるようデザインされたモデル。パークからピークまで、C-4は頼れるバインディングです。1ピースアングルストラップはブーツにフィットし、軽量で耐久性も備えています。ポリカーボネート製のベースに、アルミニウムのヒールカップの組み合わせ。アルミニウムのヒールカップは強度をもたらし、コンポジットのベースはよりスムーズで反応の良い乗り心地を与えてくれます。2.5度のカント入りのフットベッドはテコの力を生みボードの操作性を高めます。予算内でゲットできるオールマウンテンフリースタイルモデルです。

FEEL: 1 2 3 **4** 5 6 7 8 9 10

SIZES: M, L

### CONSTRUCTION FEATURES:

- C-Series Composite Chassis
- Cored Nylon Highback
- One-Piece Ankle Strap
- Minimalist Toe Strap
- C-Series Diecut Basepad
- Canted Footbed
- Plastic Discs
- Linkage Ratchet

¥48,400 (税込)

## C-2

上達のためのバインディング。お手頃価格なので、余ったお金をリフトチケットに使えます。ポリカーボネート製のベースとアルミニウムのヒールカップを組み合わせ、アルミニウムのヒールカップは強度をもたらし、コンポジットのベースはよりスムーズで反応の良い乗り心地を与えてくれます。1ピースのアングルストラップは軽くてかさばらず、パフォーマンスと快適な着け心地を備えています。2.5度のカント入りフットベッドはテコの力を生み、ボードの操作性を高めています。予算内でパフォーマンスを求めるライダーのためのモデルです。

FEEL: 1 **2** 3 4 5 6 7 8 9 10

SIZES: M, L

### CONSTRUCTION FEATURES:

- C-Series Composite Chassis
- Nylon Highback
- One-Piece Ankle Strap
- Minimalist Toe Strap
- C-Series Diecut Basepad
- Canted Footbed
- Plastic Discs
- Linkage Ratchet

¥38,500 (税込)



BLACK



TAN

## WOMEN'S BINDINGS



## AL-6

多様性のあるオールマウンテンモデル。パークからピークまで、山全体で活躍します。お手頃価格でアルミニウムの精密なフィーリングを求めるライダーのためにデザインされました。Aシリーズのアルミニウムシャーシは、アルミ特有の反応の良いフレックスやパワー伝達の良さが特徴で以前のモデルより硬さを和らげています。リバーシブルアングルストラップは軽量で、ハイエンドなパフォーマンス、耐久性、快適さを備えます。ウレタンのSlimeback™ Highbackは横方向に動きやすく、スムーズなライディングをアシスト。2.5度のカント入りフットベッドはテコの力を生み、ボードの操作性を高めます。どこを滑っても頼れるアルミの反応の良さを好むライダーのためのモデルです。のためのモデルです。

FEEL: 1 2 3 4 5 6 7 8 9 10

SIZES: S, M

### CONSTRUCTION FEATURES:

- A-Series Aluminum Chassis
- Slimeback™ Highback
- Reversible Ankle Strap
- Minimalist Toe Strap
- A-Series Diecut Basepad
- Canted Footbed
- Plastic Discs
- Linkage Ratchet

¥57,200 (税込)



LIME



WHITE



BLACK

## CL-6

快適でスムーズな乗り心地を好むライダーのためのモデル。ファイバーグラスを配合したナイロン製のベースに、アルミニウムのヒールカップを組み合わせています。アルミニウムのヒールカップはヒールターン時の強度をもたらし、コンポジットのベースはよりスムーズで反応の良い乗り心地を与えてくれます。リバーシブルアングルストラップは軽量で、ハイエンドなパフォーマンス、耐久性、快適さを備えます。2.5度のカント入りフットベッドはテコの力を生み、ボードの操作性を高めます。コンポジットベースのスムーズな乗り心地を求めるライダーのためのモデルです。

FEEL: 1 2 3 4 5 6 7 8 9 10

SIZES: S, M

### CONSTRUCTION FEATURES:

- C-Series Performance Chassis
- Slimeback™ Highback
- Reversible Ankle Strap
- Minimalist Toe Strap
- C-Series EVA Basepad
- Canted Footbed
- Plastic Discs
- Linkage Ratchet

¥55,000 (税込)



WHITE



BLACK



LIME





BLACK



PAPAYA

## CL-4

CL-4は、ネクストレベルに導いてくれるバインディングです。ポリカーボネート製のベースに、アルミニウムのヒールカップを組み合わせています。アルミニウムのヒールカップはヒールターン時の強度をもたらし、コンポジットのベースはよりスムーズで反応の良い乗り心地を与えてくれます。1ピースアンクルストラップは長時間装着しても快適さを失いません。2.5度のカント入りフットベッドはテコの力を生み、ボードの操作性を高めます。スムーズで快適なオールマウンテンモデルです。

FEEL: 1 2 3 **4** 5 6 7 8 9 10

SIZES: S, M

### CONSTRUCTION FEATURES:

- C-Series Performance Chassis
- Slimeback™ Highback
- One-Piece Ankle Strap
- Minimalist Toe Strap
- C-Series Diecut Basepad
- Cantled Footbed
- Plastic Discs
- Linkage Ratchet

¥48,400 (税込)



BLACK

## CL-2

CL-2は快適で操作性に優れた上達のためのモデル。ポリカーボネート製のベースに、アルミニウムのヒールカップを組み合わせています。アルミニウムのヒールカップはヒールターン時の強度をもたらし、コンポジットのベースはよりスムーズで反応の良い乗り心地を与えてくれます。2.5度のカント入りフットベッドはテコの力を生み、ボードの操作性を高めます。1ピースアンクルストラップは軽くて耐久性があり、長時間装着しても快適にパフォーマンスを発揮します。オールマウンテンモデルを予算内で求めるライダーにおすすめのモデルです。

FEEL: 1 **2** 3 4 5 6 7 8 9 10

SIZES: S, M

### CONSTRUCTION FEATURES:

- C-Series Performance Chassis
- Slimeback™ Highback
- One-Piece Ankle Strap
- Minimalist Toe Strap
- C-Series Diecut Basepad
- Cantled Footbed
- Plastic Discs
- Linkage Ratchet

¥38,500 (税込)

**MEN'S BOOTS**





RIDER: RYU NONOGAKI PHOTO: JUNICHIRO WATANABE

## TORRENT

新しく登場したTorrentはパフォーマンス性能に優れ、その性能が長く持続する最もハイテクなブーツです。新しいplant based heel counter と toe cap、Sugarcane based EVA midsole、Michelin's hybrid rubber outsoleのほか、抗菌機能を持つBlack Gold Bamboo Charcoal lining meshを搭載。環境にも配慮したモデルです。そのほか、新しいliner integrated tongue-tied systemを搭載。ライナーハーネスをレースで締めることができる上に、Tongue-tied systemが最適なフィッティングを約束します。Torrentは見た目もスタイリッシュ。初めて履いた瞬間から足に馴染み、究極のハイパフォーマンスを求めるライダーのためのミディアムフレックスブーツです。

FEEL: 1 2 3 4 5 6 **7** 8 9 10

SIZES: 7, 7.5, 8, 8.5, 9, 9.5, 10, 10.5, 11, 11.5, 12, 13

### CONSTRUCTION FEATURES:

- | Shell:   | Liner:   |
|--|--|
| - 1:1 Lasting, Silver Last, IN2GRATED™, Articulated Cuff         | - Internal/External J Bars with Cored Pockets        |
| - Heat Reflective Foil, Floating Tongue, HDR Premium Synthetics™ | - Intuition™ Trap Wrap Liner, Black Gold™ Liner Mesh |
| - Pebax injected Toe Cap and Heel Counter C.A.T System           | - Impacto Elite Insole                               |
| - Michelin® Hybrid Traverse Sole, + Slime Midsole,               |  |
| - H4 BOA® Focus Fit System, BOA® TX3 Lace, The Closer™           |  |



WHITE

¥92,400 (税込)



BLACK

# TRIDENT

Intuition™ Trap Wrap Liner, Tongue Tied™ Hybrid Harness System, Closer™ Tongue Tied™を搭載し、足首のフィット感を細かく調整できるTRIDENT。フレックスを強化した弾力性のあるSlime Tongue™は振動を吸収し、従来のハーネスを付ける必要がなくなりました。Michelin® Traverseアウトソールはバインディングの装着時や、アイシーな駐車場でも滑らず安心。トリプルBOA® Fit Systemを採用した硬めで反応が良いオールマウンテンパフォーマンスブーツです。

FEEL: 1 2 3 4 5 6 7 8 **9** 10

SIZES: 4.5, 5, 5.5, 6, 6.5, 7, 7.5, 8, 8.5, 9, 9.5, 10, 10.5, 11, 11.5, 12, 13

### CONSTRUCTION FEATURES:

Shell:

- 1:1 Lasting, Black Last, IN2GRATED™, Articulated Cuff
- Heat Reflective Foil
- TPU Toe Cap, Rebound Heel Counter™, Fiber Reinforced Flex Slime Tongue™
- Michelin® Hybrid Traverse Sole, +Slime Midsole,
- H4 BOA® Focus Fit System, Tongue Tied™ Hybrid Harness, BOA® TX3 Lace, The Closer™

Liner:

- NEW! Slip/Grip top closure, Internal/External J Bars with Cored Pockets
- Intuition™ Trap Wrap Liner, Black Gold™ Liner Mesh
- NEW! Impacto Elite Insole

¥83,600 (税込)



BLACK

# INSANO

Insanoは名前の通り、狂気をはらんだブーツ。Intuition™ Center Tongue Dream Linerが抜群のフィット感を実現し、優れたH4 BOA® Focus Fit Systemが2つの異なるゾーンをそれぞれ正確に締め付けることで、抜群のヒールホールド感と安定性を備えています。ファイバーグラスで補強された弾力性のあるSlime Tongue™が足元の振動を吸収し、足裏のMichelin® Traverseアウトソールは確実なグリップとレスポンスを向上させました。Insanoはオールマウンテンライディングでのレスポンスを求めるライダーのために作られた、RIDEのブーツラインで最も硬いフレックスのブーツです。

FEEL: 1 2 3 4 5 6 7 8 9 **10**

SIZES: 7, 7.5, 8, 8.5, 9, 9.5, 10, 10.5, 11, 11.5, 12, 13, 14, 15, 16, 17

### CONSTRUCTION FEATURES:

Shell:

- 1:1 Lasting, Sliver Last, IN2GRATED™, Articulated Cuff
- Heat Reflective Foil, HDR Premium Synthetics™
- TPU Toe Cap, Rebound Heel Counter™, Fiber Reinforced Flex Slime Tongue™
- Michelin® Hybrid Traverse Sole, + Slime Midsole

- H4 BOA® Focus Fit System, BOA® TX3 Lace, The Closer™

Liner:

- NEW! Slip/Grip top closure, Center Tongue Liner
- Internal/External J Bars with Cored Pockets, Lock Down™ Turbo, Tallboy Harness
- Intuition™ Dream Liner, Black Gold™ Liner Mesh, NEW! Impacto Elite Insole

¥74,800 (税込)



OLIVE





RIDER: KENJI "ANDY" ANDO PHOTO: JUNICHIRO WATANABE



BLACK

## THE 92

RIDEがかつて、世界で最も影響力のあるブランドとしてスタートした伝統にちなんだブーツ。Intuition™ Mobile Wrap Linerが最高のフィット感を実現し、H4 BOA® Tongue Tied™ Focus Fit Systemが2つの異なるゾーンをそれぞれ正確に締め付けることで、抜群のヒールホールドを実現。Tongue Tied™が足首をしっかりと固定するため、従来のハーネスは必要ありません。弾力性のあるFlex Slime Tongue™は振動を吸収し、関節のフレックスを最大限に発揮してくれます。Michelin® FiberliteアウトソールとSlime Midsoleの組み合わせは、雪上でのグリップとクッション性を約束。フリースタイルに最適なフレックスを備えたブーツです。

FEEL: 1 2 3 4 5 (6) 7 8 9 1 0

SIZES: 7, 7.5, 8, 8.5, 9, 9.5, 10, 10.5, 11, 11.5, 12, 13

### CONSTRUCTION FEATURES:

#### Shell:

- 1:1 Lasting, Black Last, IN2GRATED™, Articulated Cuff, Adjustable Power Strap
- Heat Reflective Foil, Floating Tongue, HDR Premium Synthetics™
- NEW! TPU Toe Cap, Rebound Heel Counter™, Flex Slime Tongue™
- Michelin® Hybrid Fiberlite Sole, +Slime Midsole
- H4 BOA® Tongue Tied™ Focus Fit System, BOA® TX3 Lace, The Closer™

#### Liner:

- NEW! Slip/Grip top closure, Wrap Liner, Black Gold™ Liner Mesh
- Internal/External J Bars with Cored Pockets
- Intuition™ Mobile Liner
- NEW! Impacto Elite Insole

¥79,200 (税込)

# LASSO PRO

Intuition™ Trap Wrap linerが抜群のフィット感を実現し、均等なプレッシャーで足を固定。H4 BOA® Coilerは一定したフィット感を約束し、Michelin® FiberliteアウトソールとSlime Midsoleの組み合わせは、雪上でのグリップとクッション性を備えます。Lasso Proはレスポンスの良い硬めのブーツで、装着もイージー。幅が広いワイドタイプも用意されています。すべてのコンディションでホールド感、レスポンス、耐久性を求めるオールマウンテンライダーのためのモデルです。

FEEL: 1 2 3 4 5 6 7 **8** 9 10

SIZES: 7, 7.5, 8, 8.5, 9, 9.5, 10, 10.5, 11, 11.5, 12, 13

## CONSTRUCTION FEATURES:

- |   |  |
|---|--|
| <p><b>Shell:</b></p> <ul style="list-style-type: none"> <li>- 1:1 Lasting, Black Last/Wide Last, IN2GRATED™, Articulated Cuff</li> <li>- Heat Reflective Foil, HDR Premium Synthetics™</li> <li>- Rubber Toe, Rebound Heel Counter™</li> <li>- Michelin® Hybrid Fiberlite Sole, +Slime Midsole</li> </ul> | <ul style="list-style-type: none"> <li>- H4 BOA® Coiler Fit System, Tongue Tied™ Hybrid Harness, BOA® TX3 Lace, The Closer™</li> </ul> <p><b>Liner:</b></p> <ul style="list-style-type: none"> <li>- NEW! Slip/Grip top closure, Internal/External J Bars with Cored Pockets</li> <li>- Intuition™ Trap Wrap Liner, Black Gold™ Liner Mesh</li> <li>- NEW! Impacto Elite Insole</li> </ul> |
|---|--|

¥73,700 (税込)



BLACK



GRAY



WAVY

# LASSO PRO WIDE

Intuition™ Trap Wrap linerが抜群のフィット感を実現し、均等なプレッシャーで足を固定。H4 BOA® Coilerは一定したフィット感を約束し、Michelin® FiberliteアウトソールとSlime Midsoleの組み合わせは、雪上でのグリップとクッション性を備えます。Lasso Proはレスポンスの良い硬めのブーツで、装着もイージー。幅が広いワイドタイプも用意されています。すべてのコンディションでホールド感、レスポンス、耐久性を求めるオールマウンテンライダーのためのモデルです。

FEEL: 1 2 3 4 5 6 7 **8** 9 10

SIZES: 7, 8, 8.5, 9, 9.5, 10, 10.5, 11, 11.5, 12, 13

## CONSTRUCTION FEATURES:

- |   |  |
|---|--|
| <p><b>Shell:</b></p> <ul style="list-style-type: none"> <li>- 1:1 Lasting, Black Last/Wide Last, IN2GRATED™, Articulated Cuff</li> <li>- Heat Reflective Foil, HDR Premium Synthetics™</li> <li>- Rubber Toe, Rebound Heel Counter™</li> <li>- Michelin® Hybrid Fiberlite Sole, +Slime Midsole</li> </ul> | <ul style="list-style-type: none"> <li>- H4 BOA® Coiler Fit System, Tongue Tied™ Hybrid Harness, BOA® TX3 Lace, The Closer™</li> </ul> <p><b>Liner:</b></p> <ul style="list-style-type: none"> <li>- NEW! Slip/Grip top closure, Internal/External J Bars with Cored Pockets</li> <li>- Intuition™ Trap Wrap Liner, Black Gold™ Liner Mesh</li> <li>- NEW! Impacto Elite Insole</li> </ul> |
|---|--|

¥73,700 (税込)



BLACK

# DEADBOLT ZONAL

DEADBOLTはスキー場での時間を楽しくするテクノロジーを搭載したオールマウンテンフリースタイルブーツ。Intuition™ Support Foam Linerが抜群のフィット感を約束し、新しいBOA® Zonal Fit Systemは足をしっかりとホールド。軽量のMichelin® Hybrid Summitアウトソールは雪面をしっかりとグリップします。快適なブーツが上達をアシストします。

FEEL: 1 2 3 4 5 6 (7) 8 9 10

SIZES: 7, 8, 8.5, 9, 9.5, 10, 10.5, 11, 11.5, 12, 13

## CONSTRUCTION FEATURES:

- | Shell:  | Liner:  |
|---|---|
| - 1:1 Lasting, Black Last, IN2GRATED™, Articulated Cuff | - Center Tongue Liner, Internal/External J Bars         |
| - Heat Reflective Foil, HDR Premium Synthetics™         | - Intuition™ Support Foam Liner, Black Gold™ Liner Mesh |
| - Michelin® Hybrid Summit Sole                          | - NEW! Impacto Ultra Insole                             |
| - BOA® Zonal Fit System, BOA® TX3 Lace, The Closer™     |   |

¥71,500 (税込)



BLACK



SLATE

# LASSO

Lasso Proに似ていますが、フリースタイルな動きを求めるライダーのためにフレックスは柔らかめに設定しています。H4 BOA® Coiler Fit Systemは足をしっかりとホールド。従来のハーネスをなくして、BOA® Tongue Tied™を搭載することで、足首の微妙な締め加減の調整が可能となりました。Zig-Zag Flex SoleとSlime midsoleの組み合わせは、雪上のグリップと快適さに優れます。BOAシステムによって装着しやすく、レスポンスの良いミディアムフレックスモデルです。

FEEL: 1 2 3 4 5 6 (7) 8 9 10

SIZES: 7, 7.5, 8, 8.5, 9, 9.5, 10, 10.5, 11, 11.5, 12, 13, 14, 15

## CONSTRUCTION FEATURES:

- | Shell:  | Liner:   |
|---|--|
| - 1:1 Lasting, Black Last, IN2GRATED™, Articulated Cuff                               | - Center Tongue Liner, Internal/External J Bars                      |
| - Heat Reflective Foil, HDR Premium Synthetics™                                       | - Intuition™ Support Liner, Black Gold™ Liner Mesh, Lock Down™ Turbo |
| - Zig-Zag Flex, +Slime Midsole  | - NEW! Impacto Ultra Insole  |
| - H4 BOA® Coiler Fit System, BOA® Tongue Tied™ Fit System, BOA® TX3 Lace, The Closer™ |  |

¥69,300 (税込)



BLACK



GREY



PINK



WAVY



RIDER: RYOKI OGAWA PHOTO: DAR



MILK



BLACK

# FUSE

チームライダーたちがFuseを好んで履くのには理由があります。Intuition™ Mobile Trap Wrap Linerが抜群のフィット感を実現し、レース(ひも)とTongue Tied™ Hybrid Harnessの組み合わせは、快適さとホールド感が抜群。弾力性のあるSlime Tongue™は振動を吸収し、荒れたバーンでの滑りをサポートします。ラバー素材のトゥキャップはブーツのシルエットをすっきりとさせ、耐久性も向上。Michelin® FiberliteアウトソールとSlime Midsoleの組み合わせは、雪上でのグリップとクッション性を備えます。どんなレベルのライダーも好む、硬めのフリースタイルブーツです。

FEEL: 1 2 3 4 5 6 7 **8** 9 10

SIZES: 7, 7.5, 8, 8.5, 9, 9.5, 10, 10.5, 11, 11.5, 12, 13

### CONSTRUCTION FEATURES:

- Shell:
  - 1:1 Lasting, Black Last, IN2GRATED™, Articulated Cuff
  - Heat Reflective Foil, HDR Premium Synthetics™
  - Rebound Heel Counter™, Flex Slime Tongue®, NEW! TPU Toe Cap
- Michelin® Hybrid Fiberlite Sole, +Slime Midsole
- Traditional Lace, Tongue Tied™ Hybrid Harness
- Liner:
  - NEW! Slip/Grip top closure, Internal/External J Bars with Cored Pockets

¥66,000 (税込)

# ANCHOR

ANCHORは、FUSEより柔らかいフレックスのフリースタイルブーツ。レースとBOA® Tongue Tied™ Fit Systemを組み合わせることで、現代のブーツテクノロジーと伝統をうまく融合させました。Tongue Tied™は足首をしっかりとホールドし、細かな調整が可能。従来のハーネスを付ける必要がなくなりました。Zig-Zag FlexアウトソールとSlime midsoleの組み合わせは、雪上でのグリップと快適さを備え、軸を内蔵することでサポートを強化しています。どんな地形も滑り倒せるミッドフレックスのフリースタイルブーツです。

FEEL: 1 2 3 4 5 6 (7) 8 9 10

SIZES: 7, 7.5, 8, 8.5, 9, 9.5, 10, 10.5, 11, 11.5, 12, 13

## CONSTRUCTION FEATURES:

- Shell:
- 1:1 Lasting, Black Last, IN2GRATED™, Articulated Cuff
  - Heat Reflective Foil
  - Rubber Toe, HDR Premium Synthetics™, Rebound Heel Counter
  - Zig-Zag Flex Sole, +Slime Midsole
  - Traditional Lacing, BOA® Tongue Tied™ Fit System
- Liner:
- NEW! Slip/Grip top closure, Wrap Liner, Internal/External J Bars with Cored Pockets
  - Intuition™ Mobile Liner, Black Gold™ Liner Mesh
  - NEW! Impacto Ultra Insole

¥61,600 (税込)



BLACK



WHITE

# JACKSON

JACKSONはパークやパウダーでも抜群の快適さを誇るオールマウンテンモデルです。雪山で長い時間を過ごすライダーのためにデザインされました。Intuition™ Support Foamライナーはクッション性と快適さに優れ、H4 BOA® Coiler Fit SystemとManual Tongue Tied™の組み合わせにより、かかとをしっかりとホールドします。ライディングに必要なテクノロジーを搭載した定番ブーツです。

FEEL: 1 2 3 4 5 (6) 7 8 9 10

SIZES: 7, 7.5, 8, 8.5, 9, 9.5, 10, 10.5, 11, 11.5, 12, 13, 14, 15

## CONSTRUCTION FEATURES:

- Shell:
- 1:1 Lasting, Silver Last, IN2GRATED™, Articulated Cuff, Heat Reflective Foil
  - Flex Lite 2.0 Sole, +Slime Midsole
  - Manual Tongue Tied™ System, H4 BOA® Coiler Fit System, BOA® TX3 Lace, The Closer™
- Liner:
- Center Tongue Liner, Internal J Bars
  - Intuition™ Support Liner
  - NEW! Impacto Primo Insole

¥57,200 (税込)



BLACK



OLIVE



TAN



BLACK



TAN



WHITE

# ANTHEM

ANTHEMは手頃な価格だからと言って侮れない十分なテクノロジーを搭載しています。Intuition™ Plush Foam Linerはフィット感に優れ、H4 BOA® Coiler Fit Systemが足をしっかりとホールド。Closer™ Lace GuideとLock Down™ Turboがブーツ全体を均一にサポートします。また、Grip LiteアウトソールとSlime Midsoleの組み合わせにより耐久性と雪上でのグリップに優れます。ANTHEMは上達を目指すライダーにお薦めしたいミッドフレックスブーツです。

FEEL: 1 2 3 4 **5** 6 7 8 9 10

SIZES: 7, 7.5, 8, 8.5, 9, 9.5, 10, 10.5, 11, 11.5, 12, 13, 14, 15

### CONSTRUCTION FEATURES:

- Shell:
  - Intuition™ Plush Liner
  - 1:1 Lasting, Silver Last, IN2GRATED™, Articulated Cuff
  - Heat Reflective Foil
  - Grip Lite Sole, +Slime Midsole
  - H4 BOA® Coiler Fit System, BOA®, The Closer™
- Liner:
  - Lock Down™ Turbo
  - Die Cut EVA Insole
  - Center Tongue Liner, Internal J Bars

¥48,400 (税込)



BLACK



SLATE

# STOCK

新しく登場したStockは、シンプルさが売りのソフトフレックスブーツです。ギミックや営業トークなしで、上達のための機能をしっかり搭載した、シンプルにフィッティングに優れたシューレース式のブーツです。熱成形できるIntuition liner、耐久性のあるRubber outsole podsを採用。定番のシューレースは、締め具合を細かく調整することが長所。ブーツのアップパー部分にはメタルレースフックが3つあるため、好みによってきつく締めることも可能です。Flex Lite 2.0とSlime Midsoleの組み合わせは衝撃を吸収し、安定した滑りをサポートします。テクノロジーより、クラシックなシンプルさを求めるフリースタイラーのためのブーツです。

FEEL: 1 2 3 4 **5** 6 7 8 9 10

SIZES: 7, 7.5, 8, 8.5, 9, 9.5, 10, 10.5, 11, 11.5, 12, 13

### CONSTRUCTION FEATURES:

- Shell:
  - 1:1 Lasting, Silver Last, IN2GRATED™, Articulated Cuff
  - Heat Reflective Foil
  - Flex Lite 2.0 Sole
  - Lock Down™ Turbo, Traditional Lace
- Liner:
  - Center Tongue Liner, Internal J Bars
  - Intuition™ Support Foam Liner
  - Impacto Primo Insole

¥48,400 (税込)



BLACK

# ROOK

ROOKは決められた予算内で上達をアシストしてくれるブーツです。Intuition™ Plush Foam Linerはフィット感に優れ、H4 BOA®は素早くパーフェクトに足をホールドします。Lock Down™ Turboがブーツを均一にサポートし、Grip LiteアウトソールとSlime Midsoleの組み合わせにより、耐久性と雪上でのグリップに優れます。脱ぎ履きが簡単で、初・中級者向をネクストレベルに導いてくれる快適なブーツです。

FEEL: 1 2 3 (4) 5 6 7 8 9 10

SIZES: 7, 8, 8.5, 9, 9.5, 10, 10.5, 11, 11.5, 12, 13, 14, 15

## CONSTRUCTION FEATURES:

### Shell:

- 1:1 Lasting, Grey Last, IN2GRATED™, Articulated Cuff
- Grip Lite Sole, +Slime Midsole
- H4 BOA® Fit System

### Liner:

- Center Tongue Liner, Internal J Bars
- Intuition™ Plush Liner
- Lock Down™ Turbo
- Die Cut EVA Insole

¥42,900 (税込)



BLACK

# ORION

ORIONはお値段以上の機能を持つブーツです。Intuition™ Plush Foam Linerはフィット感に優れ、靴紐とLock Down™ Turboの組み合わせにより足を快適にホールドします。Grip LiteアウトソールとSlime Midsoleの組み合わせにより耐久性と雪上でのグリップに優れます。初・中級者向けのソフトフレックスブーツです。

FEEL: 1 2 3 (4) 5 6 7 8 9 10

SIZES: 7, 8, 8.5, 9, 9.5, 10, 10.5, 11, 11.5, 12, 13

## CONSTRUCTION FEATURES:

### Shell:

- 1:1 Lasting, Grey Last, IN2GRATED™, Articulated Cuff
- Grip Lite Sole, +Slime Midsole
- Traditional Lace

### Liner:

- Center Tongue Liner, Internal J Bars
- Intuition™ Plush Liner
- Lock Down™ Turbo
- Die Cut EVA Insole

¥40,700 (税込)

# WOMEN'S BOOTS







BLACK

## CADENCE

Cadenceは普通のブーツではありません。抜群のパフォーマンスを誇る、アグレッシブで硬く、快適なブーツを求めるライダーにぴったりのモデルです。精密さと機能を十分に備えています。Intuition™ Dream Linerは抜群のフィット感を実現し、H4 BOA® Focus Fit Systemが2つの異なるゾーンを正確に締めることで、コントロール性と快適さが向上。Lock Down™ TurboとTransition Wrap Harnessがかかとをしっかりとホールドします。C.A.T.テクノロジーにより、ふくらはぎのフィット感が向上。レスポンスが良く、滑りをがっちりサポートする硬いブーツ。雪上のグリップに優れたMichelin® Traverseアウトソールを搭載しています。

FEEL: 1 2 3 4 5 6 7 (8) 9 10

SIZES: 5, 5.5, 6, 6.5, 7, 7.5, 8, 8.5, 9, 9.5, 10, 11

### CONSTRUCTION FEATURES:

#### Shell:

- 1:1 Lasting, Jade Last, IN2GRATED™, Articulated Cuff
- C.A.T. System, Heat Reflective Foil
- HDR Premium Synthetics™
- Michelin® Hybrid Traverse Sole, +Slime Midsole
- Rebound Heel Counter™
- H4 BOA® Focus Fit System, BOA® TX3 Lace, The Closer™

#### Liner:

- NEW! Slip/Grip top closure, Center Tongue Liner, Internal/External J Bars with Cored Pockets
- Intuition™ Dream Liner, Black Gold™ Liner Mesh
- Lock Down™ Turbo, Transition Wrap Harness
- NEW! Impacto Elite Insole

¥71,500 (税込)



BLACK

## HERA PRO

Hera Proは人気モデルHeraをベースとしたニューモデル。オールラウンド性能を維持しながら、パフォーマンスと耐久性を強化しました。Tongue Tied™ Hybrid Harnessは均等に足を締め付け、しっかりとかかとを固定します。Rebound Heel Counter™は耐久性だけでなく、かかとの両サイドのレスポンスを向上。Michelin® Summitソールは雪上のグリップ力に優れ、足を滑らせる心配はありません。オールマウンテンで威力を発揮するハイエンド・ミディアムフレックスブーツ。快適さとパフォーマンスのパーフェクトなバランスを求めるライダーにお薦めします。

FEEL: 1 2 3 4 5 6 (7) 8 9 10

SIZES: 5, 5.5, 6, 6.5, 7, 7.5, 8, 8.5, 9, 9.5, 10, 11

### CONSTRUCTION FEATURES:

#### Shell:

- 1:1 Lasting, Black Last, IN2GRATED™, Articulated Cuff
- C.A.T. System, Heat Reflective Foil
- HDR Premium Synthetics™, Rebound Heel Counter™
- Michelin® Hybrid Summit Sole, +Slime Midsole
- H4 BOA® Coiler Fit System, Tongue Tied™ Hybrid Harness, BOA® TX3 Lace, The Closer™

#### Liner:

- NEW! Slip/Grip top closure, Internal/External J Bars with Cored Pockets
- Intuition™ Trap Wrap Liner, Black Gold™ Liner Mesh
- NEW! Impacto Elite Insole

¥68,200 (税込)



MILK

# KARMYN ZONAL

Karmyn Zonalは多くのテクノロジーを搭載。滑走時に足元を見るのが楽しくなります。2つのゾーンをそれぞれ正確に締めるBOA® Zonal Fit Systemにより、初めて足を入れた瞬間からパーフェクトなフィット感を約束。Michelin® Summitアウトソールは軽く、歩行する際に滑りにくい特徴を持っています。ふくらはぎ部分の調整が可能なC.A.T.テクノロジーにより、フィット感が向上。ミディアムフレックスのフリースタイルブーツです。



BLACK



LOGO

FEEL: 1 2 3 4 5 **6** 7 8 9 10

SIZES: 5, 5.5, 6, 6.5, 7, 7.5, 8, 8.5, 9, 9.5, 10

### CONSTRUCTION FEATURES:

- |  |   |
|--|---|
| <p><b>Shell:</b></p> <ul style="list-style-type: none"> <li>- 1:1 Lasting, Jade Last, IN2GRATED™, Articulated Cuff</li> <li>- C.A.T. System, Heat Reflective Foil</li> <li>- HDR Premium Synthetics™</li> <li>- Michelin® Hybrid Summit Sole</li> <li>- BOA® Zonal Fit System, BOA® TX3 Lace, The Closer™</li> </ul> | <p><b>Liner:</b></p> <ul style="list-style-type: none"> <li>- Center Tongue Liner, Internal J Bars</li> <li>- Intuition™ Support Foam Liner, Black Gold™ Liner Mesh</li> <li>- NEW! Impacto Ultra Insole</li> </ul> |
|--|---|

¥69,300 (税込)

# HERA

パフォーマンスと快適さ、耐久性を兼ね備えたブーツ。どんな斜面でもパフォーマンスを発揮します。Intuition™ Support Foam Linerはフィット感に優れ、H4 BOA® Coiler Fit Systemと BOA® Tongue Tied™ Fit Systemが足首をしっかりとホールド。C.A.T.テクノロジーにより、ふくらはぎのフィット感が向上。Jade PlusアウトソールとSlime Heel Podはクッション性が良く、雪をしっかりとグリップします。ミディアムフレックスのオールマウンテンブーツです。



BLACK



AURA



STONE

FEEL: 1 2 3 4 **5** 6 7 8 9 10

SIZES: 5, 5.5, 6, 6.5, 7, 7.5, 8, 8.5, 9, 9.5, 10, 11

### CONSTRUCTION FEATURES:

- |   |  |
|---|--|
| <p><b>Shell:</b></p> <ul style="list-style-type: none"> <li>- 1:1 Lasting, Jade Last, IN2GRATED™, Articulated Cuff</li> <li>- C.A.T. System, Heat Reflective Foil</li> <li>- Jade Plus Sole, +Slime Midsole</li> <li>- H4 BOA® Coiler Fit System, BOA® Tongue Tied™ Fit System, BOA® TX3 Lace, The Closer™</li> </ul> | <p><b>Liner:</b></p> <ul style="list-style-type: none"> <li>- Center Tongue Liner, Internal J Bars</li> <li>- Intuition™ Support Liner, Black Gold™ Liner Mesh</li> <li>- Lock Down™ Turbo</li> <li>- NEW! Impacto Primo Insole</li> </ul> |
|---|--|

¥64,900 (税込)



RIDER: KARIN ONOZAKI PHOTO: DAR



BLACK



WHITE

## CONTEXT

レース(ひも)のハイエンド・レディースブーツ。レースとBOA® Powered Tongue Tied™ Fit System、Intuition™ Mobile Wrap Linerの組み合わせで、望み通りのフィット感を得られます。従来のハーネスを付ける必要はありません。C.A.T.テクノロジーにより、ふくらはぎのフィット感が向上。パークでもパウダーでも、真価を発揮する硬めなフレックスのフリースタイルブーツ。Zig-Zag FlexアウトソールとSlime Midsoleの組み合わせにより、雪上でのグリップが良く歩行時も快適です。

FEEL: 1 2 3 4 5 6 (7) 8 9 10

SIZES: 5, 5.5, 6, 6.5, 7, 7.5, 8, 8.5, 9, 9.5, 10, 11

### CONSTRUCTION FEATURES:

- |   |  |
|---|--|
| <p>Shell:</p> <ul style="list-style-type: none"> <li>- 1:1 Lasting, Black Last, IN2G RATED™, Articulated Cuff</li> <li>- C.A.T. System, Heat Reflective Foil</li> <li>- HDR Premium Synthetics™, Rebound Heel Counter, Rubber Toe</li> <li>- Zig-Zag Flex Sole, +Slime Midsole</li> </ul> | <ul style="list-style-type: none"> <li>- Traditional Lacing, BOA® Tongue Tied™ Fit System</li> <li>Liner:</li> <li>- NEW! Slip/Grip top closure, Wrap Liner, Internal J Bars with Cored Pockets</li> <li>- Intuition™ Mobile Liner, Black Gold™ Liner Mesh</li> <li>- NEW! Impacto Ultra Insole</li> </ul> |
|---|--|

¥60,500 (税込)



BLACK



SLATE



IRIS

## SAGE

使いやすい快適なブーツ。足を1日中温かく快適に保ってくれる。Intuition™ Plush Foam Linersはフィット感に優れ、H4 BOA® Coiler Fit Systemはしっかりと足をホールド。Closer™ Lace Guideと Lock Down™ Turbo がブーツ全体を均一にサポートします。C.A.T.テクノロジーにより、ふくらはぎのフィット感を調整可能。Grip LiteアウトソールとSlime Midsoleの組み合わせは、耐久性と雪上でのグリップを向上させます。全レベルのライダーにお勧めのメディアムフレックスブーツです。

FEEL: 1 2 3 **4** 5 6 7 8 9 10

SIZES: 5, 5.5, 6, 6.5, 7, 7.5, 8, 8.5, 9, 9.5, 10, 11

### CONSTRUCTION FEATURES:

#### Shell:

- 1:1 Lasting, Jade Last, IN2GRATED™, Articulated Cuff
- C.A.T. System, Heat Reflective Foil
- Grip Lite Sole, +Slime Midsole
- H4 BOA® Coiler Fit System, The Closer™

#### Liner:

- Center Tongue Liner, Internal J Bars
- Intuition™ Plush Liner
- Lock Down™ Turbo
- Die Cut EVA Insole

¥48,400 (税込)

## HARPER

上達のためのブーツ。お値段以上の機能を搭載しています。Intuition™ Plush Foam Linerはフィット感に優れ、H4 BOA®は快適さを1日中キープ。Lock Down™ Turboはブーツ全体をしっかりとサポートし、Grip LiteアウトソールとSlime Midsoleの組み合わせは、耐久性と雪上でのグリップを向上させます。快適なソフトフレックスブーツです。

FEEL: 1 2 **3** 4 5 6 7 8 9 10

SIZES: 5, 6, 6.5, 7, 7.5, 8, 8.5, 9, 9.5, 10, 11

### CONSTRUCTION FEATURES:

#### Shell:

- 1:1 Lasting, Grey Last, IN2GRATED™, Articulated Cuff
- Grip Lite Sole, +Slime Midsole
- H4 BOA® Fit System

#### Liner:


- Center Tongue Liner, Internal J Bars
- Intuition™ Plush Liner
- Lock Down™ Turbo
- Die Cut EVA Insole

¥42,900 (税込)



BLACK

YOUTH



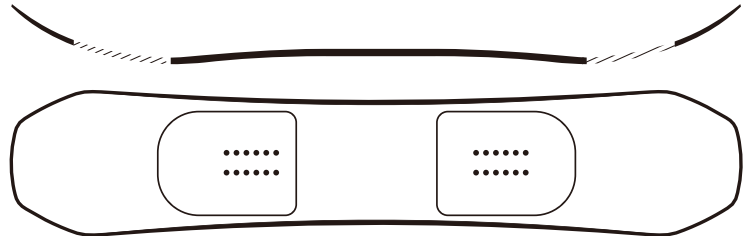
# ZERO JR

ビッグジャンプを狙うキッズライダーのためのツインボード。Twin Standard Camberシェイプはエッジの引っ掛かりを軽減することでスムーズなターンをアシスト。グリーミングパーンでのエッジの切り替えが早く、振動吸収性にも優れる。大人用のZeroに似た構造。スノーボードを始めて数シーズンが経ち、レベルアップを目指すキッズライダーにぴったりのモデル。



¥51,700 (税込)

DESIGN	SPECIALTY	RESPONSE
ASYMMETRICAL TWIN STANDARD CAMBER	PARK GROOMERS POW	MELLOW MEDIUM AGGRESSIVE



## CONSTRUCTION FEATURES

Twin Standard Camber – Asymmetrical Quadratic Sidecut – Extruded Base  
Foundation™ Core – Cleave Edge™ – Slim Walls®  
Single Impact Plates – Biaxial Glass

SIZE (CM)	WAIST WIDTH (MM)	SIDECUT RADIUS (M)			TIP & TAIL WIDTH (MM)	INSERT LOC. BACK (MM)	REF. STANCE (MM)	RIDER WEIGHT (LBS / KG)
135	238	7.3 / 6.3	6.3 / 5.3	7.3 / 6.3	281 / 281	0	432	50-100 / 23-45
142	242	7.8 / 6.7	6.8 / 5.7	7.8 / 6.7	288 / 288	0	457	80-130 / 36-59
147	245	8.0 / 6.9	7.0 / 5.9	8.0 / 6.9	293 / 293	0	483	80-130 / 36-59


# LOWRIDE

小さなキッズが上達を目指すのにぴったりな安定性のあるTwin Zero Camberシェイプ。Quadratic Sidecutがスムーズなターンとエッジグリップをアシストします。ターンを練習するのに適した柔らかめのフレックス。上達するための耐久性にも優れたモデルです。



¥36,300 (税込)

DESIGN	SPECIALTY	RESPONSE
TWIN ZERO CAMBER	PARK GROOMERS POW	MELLOW MEDIUM AGGRESSIVE



## CONSTRUCTION FEATURES

Twin Zero Camber – Quadratic Sidecut  
Extruded Base – Foundation™ Core – Biaxial Glass

SIZE (CM)	WAIST WIDTH (MM)	SIDECUT RADIUS (M)			TIP & TAIL WIDTH (MM)	INSERT LOC. BACK (MM)	REF. STANCE (MM)	RIDER WEIGHT (LBS / KG)
75	180	-	6.5	-	200 / 200	0	305	<90 / <41
90	180	-	7.1	-	202 / 202	0	330	<100 / <45
100	190	-	7.5	-	219 / 219	0	356	<110 / <50
110	200	-	7.9	-	230 / 230	0	406	<120 / <54
120	215	-	8.5	-	248 / 248	0	406	<120 / <54
130	230	-	9.1	-	265 / 265	0	432	<130 / <59



BLACK

## K-1

K-1には大人用モデルと同様のテクノロジーが詰まっています。ポリカーボネート製のベースに、アルミニウムのヒールカップを組み合わせるCシリーズのシャーシを搭載。アルミニウムのヒールカップはヒールターン時の強度をもたらし、コンポジットのベースはよりスムーズで反応の良い乗り心地を与えてくれる。ほとんどのブーツサイズに調整可能。1ピースのアンクルストラップは軽くてかさばらず、パフォーマンスと快適な着け心地。ハイエンドテクノロジーとパフォーマンスを求めるキッズライダーのためのモデル。

FEEL: ① 2 3 4 5 6 7 8 9 10

SIZES: S, M

### CONSTRUCTION FEATURES:

- C-Series Performance Chassis
- Nylon Highback
- One-Piece Ankle Strap
- Minimalist Toe Strap
- C-Series Diecut Basepad
- Canted Footbed
- Plastic Discs
- Linkage Ratchet

¥38,500 (税込)



BLACK

## MICRO

Microは小さなサイズのブーツにフィットし、シングルストラップは子供も親も扱いがらくちん。ボードの装着を楽しく練習できる。人生で初めてのバインディングにぴったりなモデル。ハイバックもほとんどのブーツサイズに調整可能で、ビギナーキッズのベストチョイス。

FEEL: ① 2 3 4 5 6 7 8 9 10

SIZES: XS, S

### CONSTRUCTION FEATURES:

- Single Strap Entry
- Adjustable Sizes

¥17,600 (税込)



BLACK

# LASSO JR

スノーボードを練習する時に足が痛くならないよう、快適でフィット感に優れた Intuition™ Plush Foam Linerを搭載。BOA® Fit Systemと Lock Down™ Turboが足をしっかりとホールドします。Die Cut EVAインソールはブーツがワンサイズ大きくなっても使えるようにデザイン。Grip Lite アウトソールとSlime Midsoleの組み合わせは、耐久性と雪上でのグリップを向上させます。キッズライダーのためのパフォーマンスブーツです。

FEEL: 1 2 ③ 4 5 6 7 8 9 10

SIZES: 2, 3, 4, 5, 6, 7

### CONSTRUCTION FEATURES:

Shell:

- 1:1 Lasting, Grey Last, IN2GRATED™, Articulated Cuff
- Grip Lite Sole, +Slime Midsole
- Kid's BOA® Fit System

Liner:

- Intuition™ Plush Liner, Internal J Bars
- Die Cut EVA Insole with Size Shims

¥41,800 (税込)



BLACK

# NORRIS

成長するキッズライダーのためのブーツ。BOA®Fit Systemが足をしっかりとホールドします。Die Cut EVAインソールはブーツがワンサイズ大きくなっても使えるようにデザインされています。軽量のTrack Lite phylon アウトソールはクッション性と雪上でのグリップを備えています。小さなライダーのためのパフォーマンスブーツです。

FEEL: 1 ② 3 4 5 6 7 8 9 10

SIZES: 9K, 10K, 11K, 12K, 13K, 1, 2, 3, 4, 5

### CONSTRUCTION FEATURES:

Shell:

- 1:1 Lasting, Grey Last, IN2GRATED™
- Track Lite Sole
- Kid's BOA® Fit System with Adjustable Play Mode

Liner:

- Internal J Bars
- Die Cut EVA Insole with Size Shims

¥29,700 (税込)



PACKS&BAGS





BLACK

# DUFFLE

**COLOR:** Black (840D Poly w/ TPU Coating)

**SIZE:** 70cm X 32cm X 32cm

**VOLUME:** 80L

**WEIGHT:** 3.25lb / 1.47kg

**CONSTRUCTION FEATURES:**

- Dedicated Lower Boot Compartment
- Deployable Shoulder Straps
- Internal Fleece Lined Goggle Pocket
- Internal Glove Pocket
- Three Exterior Gear Pockets
- Compression Straps

¥33,000 (税込)



BLACK

# EVERYDAY PACK

**COLOR:** Black (840D Poly w/ TPU Coating)

**SIZE:** 52cm X 28cm X 23cm

**VOLUME:** 28L

**WEIGHT:** 2.55lb / 1.15kg

**CONSTRUCTION FEATURES:**

- Side Padded Laptop/Tablet Sleeve
- Deployable Vertical Snowboard/Skate Carry
- Stretch Side Pockets
- Two Large Front Organization Pockets
- External Fleece Lined Pocket for Mobile Phone, Electronics, etc.
- Internal Mesh Pocket and Organizer Sleeve

¥25,300 (税込)



BLACK

## PERFECT BOARD BAG

**CONSTRUCTION FEATURES:**

- Rigid, Reinforced Base in Fore and Aft
- Access Panel on Top Lid
- Compression Straps
- All External Zippers Covered by Storm Flap for Durability
- Internal Tie Downs
- Replaceable Skate Wheels

**COLOR:** Black (840D Poly w/ TPU Coating)

**SIZE:** 175cm X 30cm X 15cm

**VOLUME:** Fits max 170cm board

**WEIGHT:** 9.00lb / 4.08kg

¥39,600 (税込)



BLACK

## BLACKENED BOARD BAG

**CONSTRUCTION FEATURES:**

- Padded Bottom Panel
- Adjustable Shoulder Strap
- Exterior Zipper Pocket
- Reinforced Tow Handles at Ends & Top Handle

**COLOR:** Black

**SIZE:** 157cm, 172cm

**VOLUME:** 60L, 65L

**WEIGHT:** 1.87lbs / 0.85kg, 2lbs / 0.91kg

¥14,300 (税込)



BLACK

## UNFORGIVEN BOARD SLEEVE

**CONSTRUCTION FEATURES:**

- Minor Abrasion Board Protection
- Secure Zipper Closure
- Center Tow Handle

**COLOR:** Black

**SIZE:** 157cm, 172cm

**VOLUME:** 50L, 55L

**WEIGHT:** 0.73lbs / 0.33kg, 0.79lbs / 0.36kg

¥10,560 (税込)

## RIDE JAPAN TEAM

KENJI "ANDY" ANDO

RYOKI OGAWA

MASASHI NISHINA

MASAKI KITAE

YUA KAKIMOTO

RYOTA SUMITANI

RYU NONOGAKI

HIROKI MATSUURA

KEI NAKANISHI

KAZUYA SAITO

SHINJI OKUBO

SENAN OGASAWARA

TOSHIYA SEYAMA

KENTARO MIYAWAKI

SAYAKA KATO

KARIN ONOZAKI

AKANE SASAKI

EMI SUDO

SAKIKO KATO

KUMIKO TAKI

YUSAKU HORII

GO BIYAJIMA

RYU YAMASHITA

HISANORI KATSUYAMA

TAKANORI OGAMI







© RIDE SNOWBOARD CO.

K2 JAPAN

〒101-0032 東京都千代田区岩本町 1-10-5 TMM ビル 6F  
TEL: 03-5809-1904 FAX: 03-5809-1977